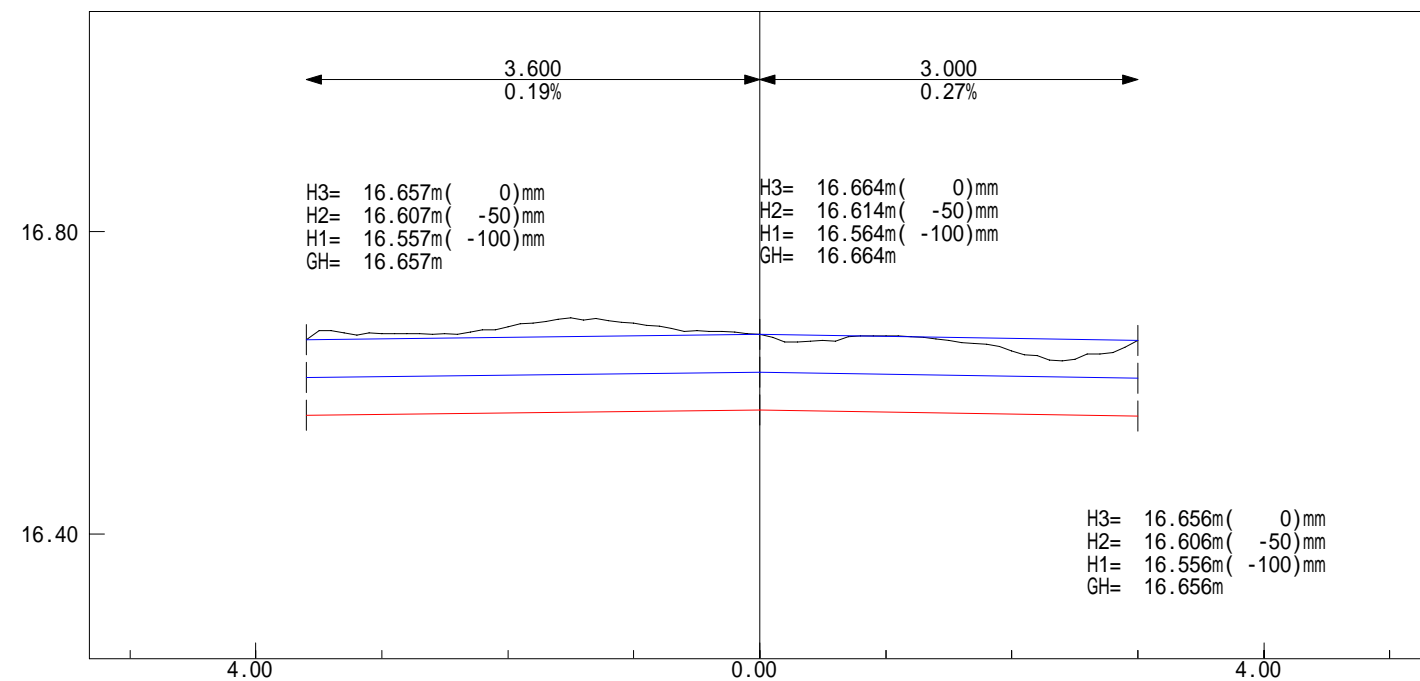
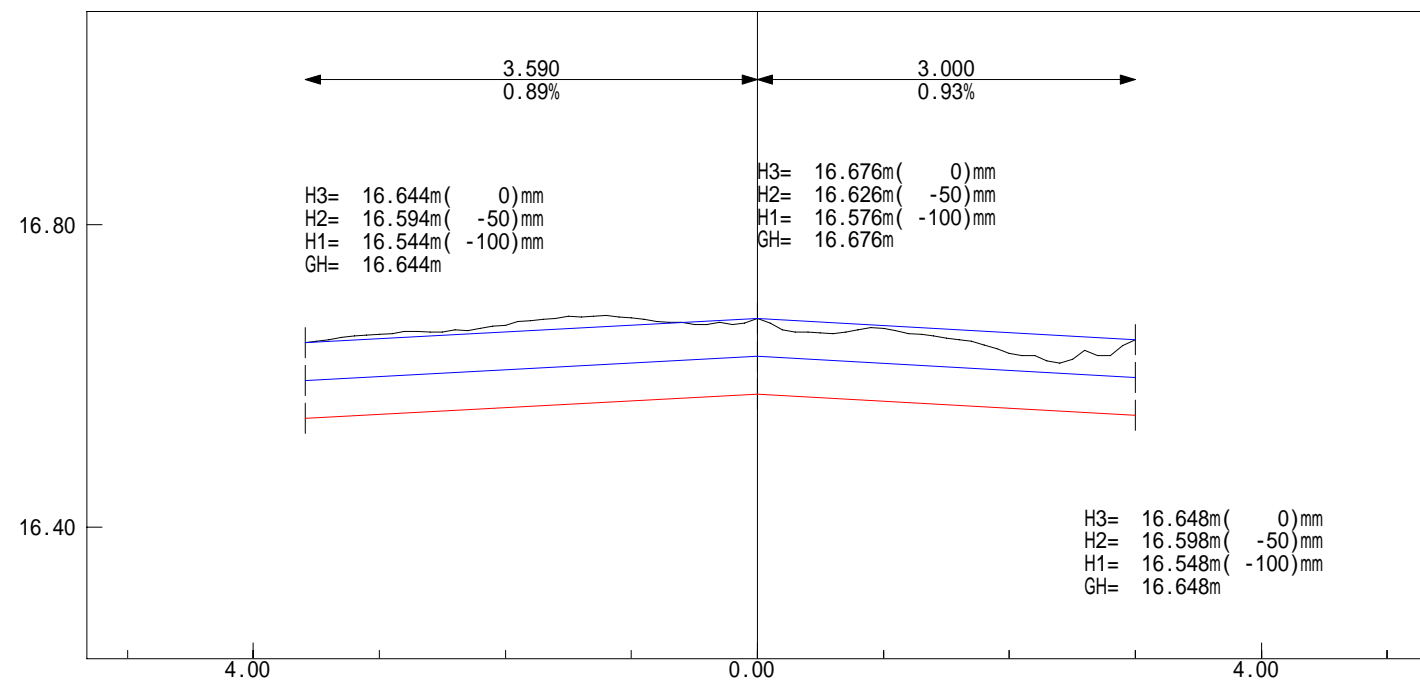


測点名: 0

番号0 測点名: 1

番号1



	切削	基層	表層		
平均厚さ [m]	0.0958	0.0500	0.0500		
断面積 [m2]	0.6312	0.3295	0.3295		
すりつけ	X	X	X		

	切削	基層	表層		
平均厚さ [m]	0.1015	0.0500	0.0500		
断面積 [m2]	0.6697	0.3300	0.3300		
すりつけ	X	X	X		

左幅員 = 3.59
(3.59)

右幅員 = 3.00
(3.00)

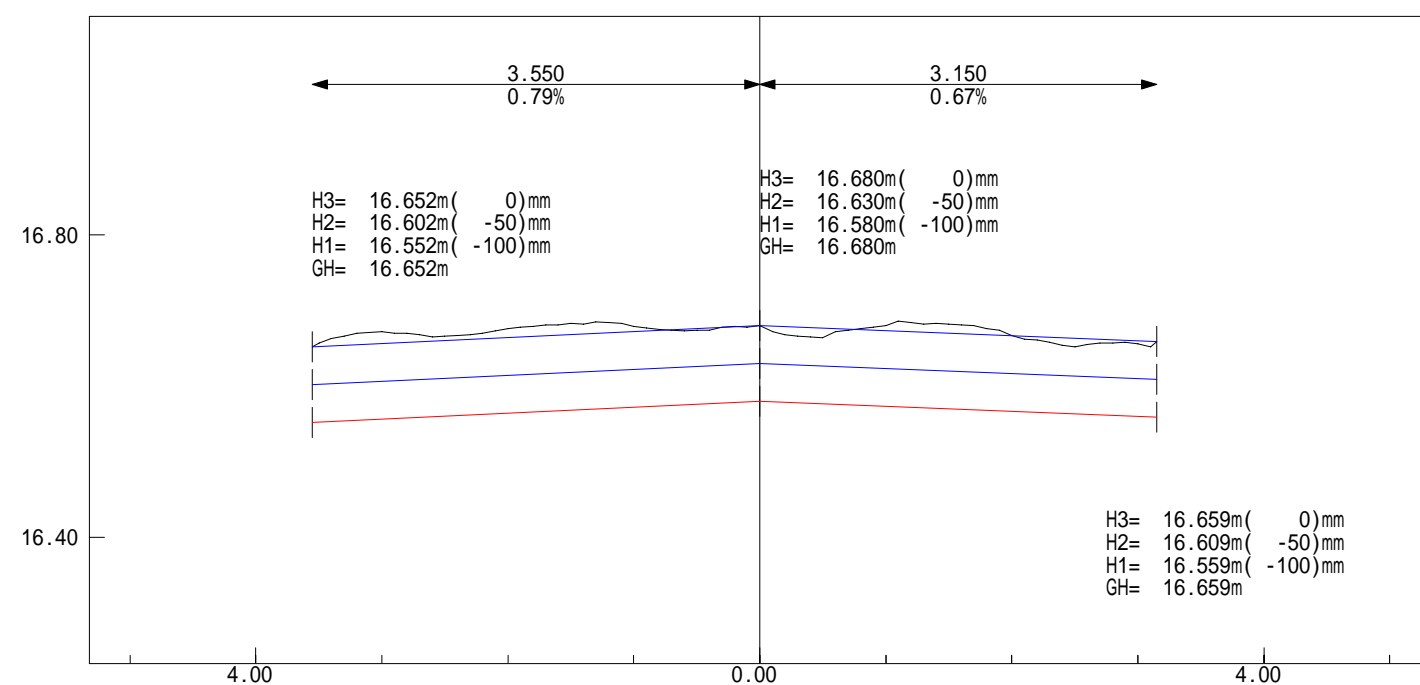
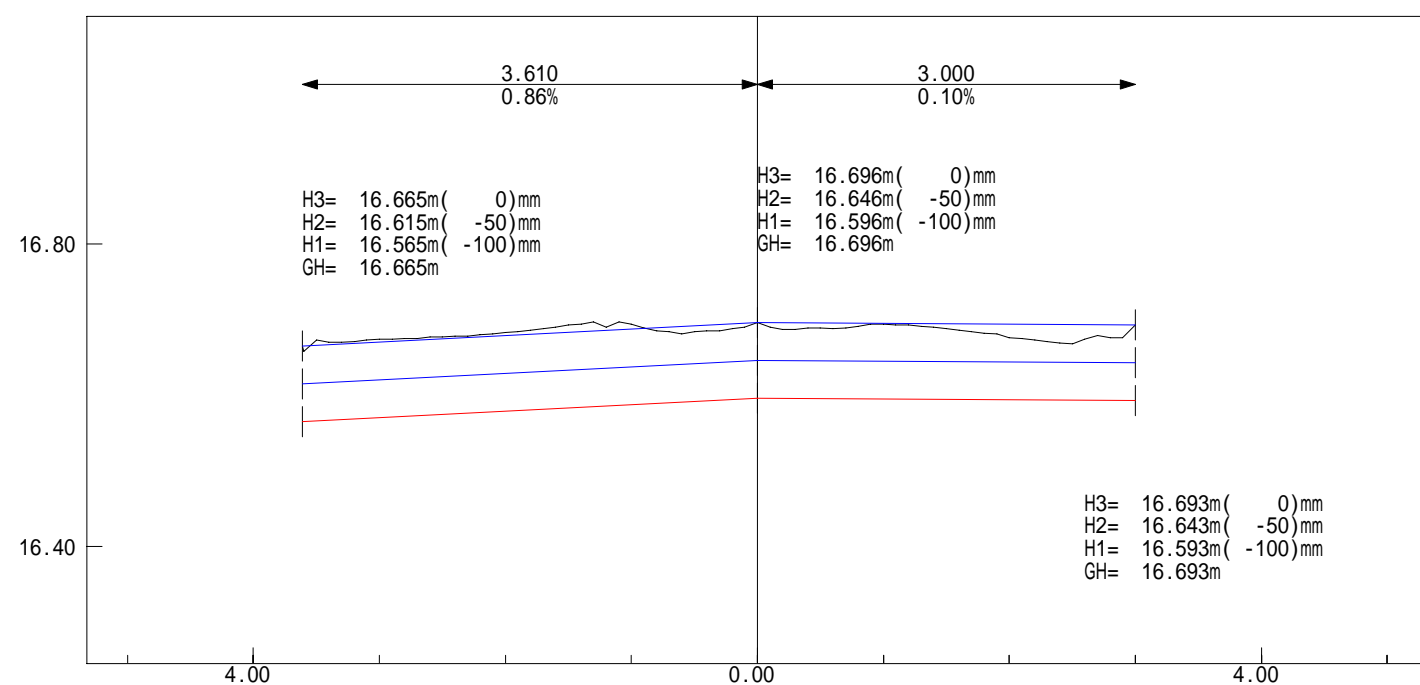
左幅員 = 3.60
(3.60)

右幅員 = 3.00
(3.00)

測点名: 2

番号2 測点名: 3

番号3



	切削	基層	表層		
平均厚さ [m]	0.0964	0.0500	0.0500		
断面積 [m2]	0.6369	0.3305	0.3305		
すりつけ	X	X	X		

	切削	基層	表層		
平均厚さ [m]	0.1037	0.0500	0.0500		
断面積 [m2]	0.6950	0.3350	0.3350		
すりつけ	X	X	X		

左幅員 = 3.61
(3.61)

右幅員 = 3.00
(3.00)

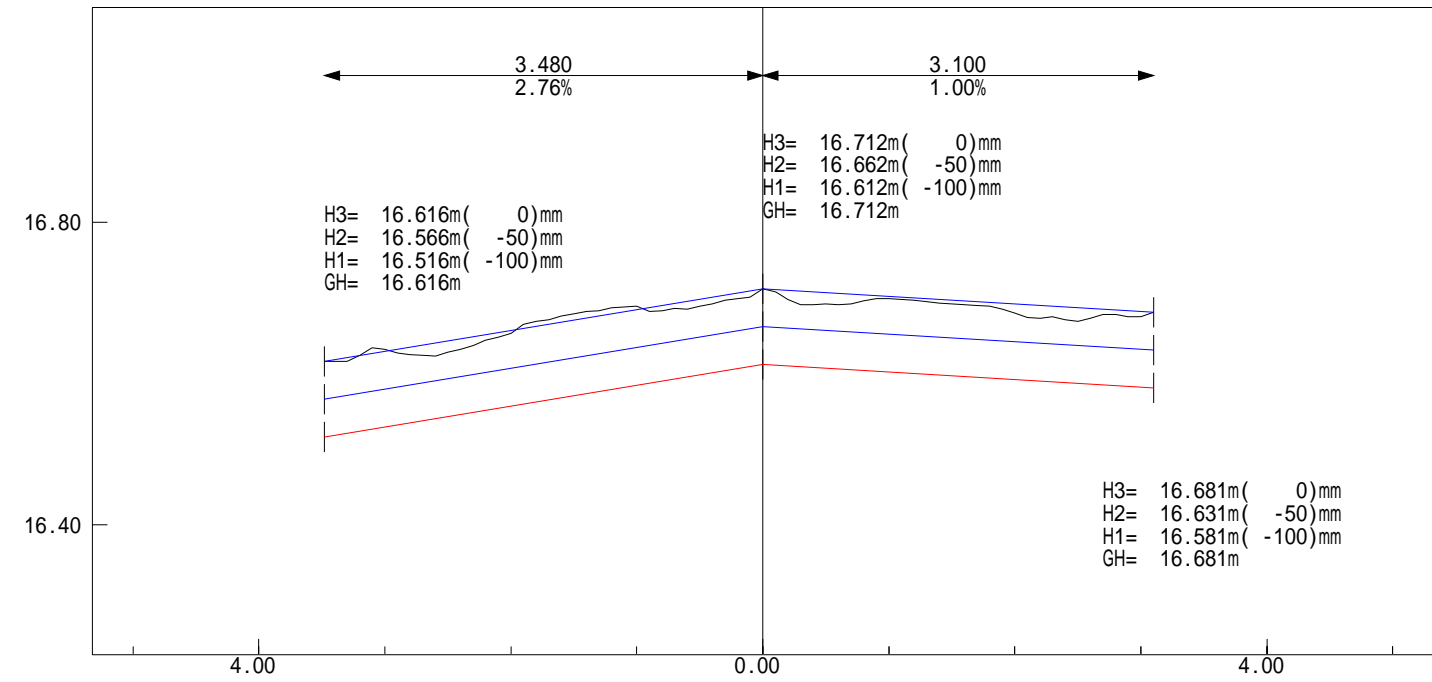
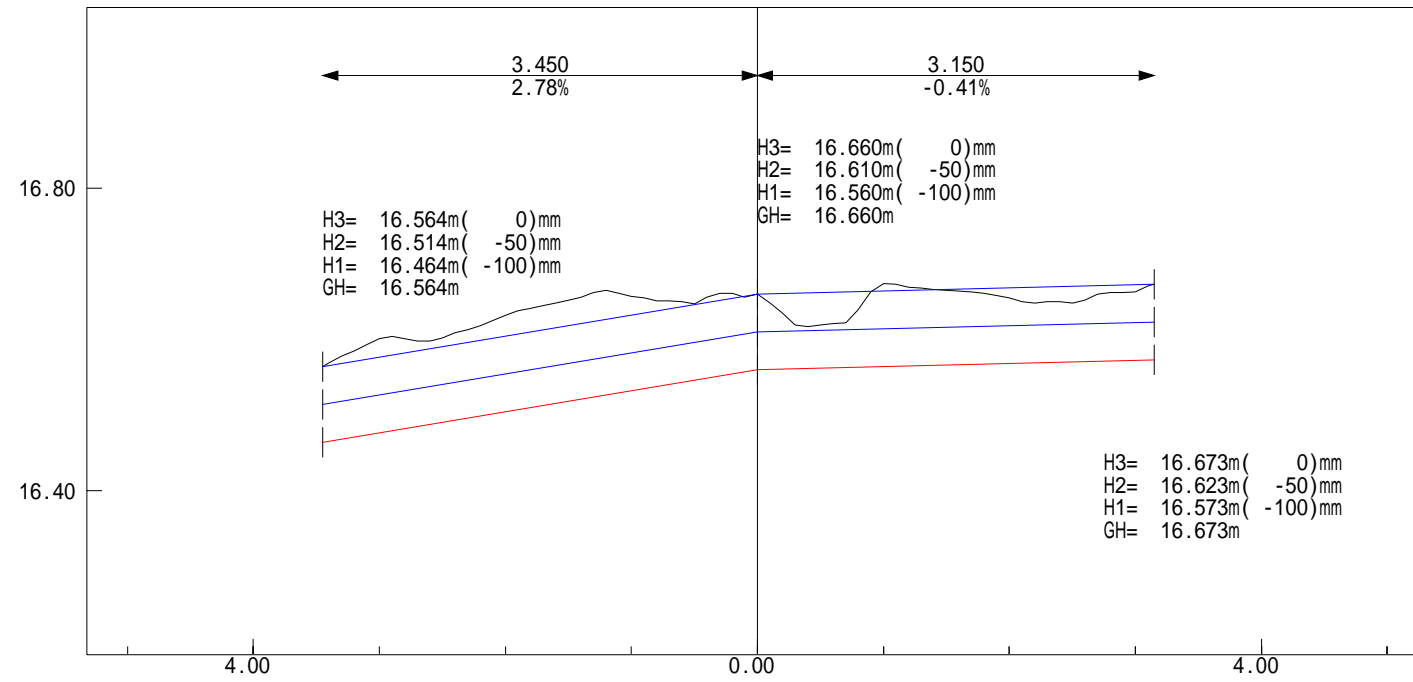
左幅員 = 3.55
(3.55)

右幅員 = 3.15
(3.15)

測点名: 4

番号4 測点名: 5

番号5



	切削	基層	表層		
平均厚さ [m]	0.1034	0.0500	0.0500		
断面積 [m2]	0.6823	0.3300	0.3300		
すりつけ	X	X	X		

	切削	基層	表層		
平均厚さ [m]	0.0941	0.0500	0.0500		
断面積 [m2]	0.6193	0.3290	0.3290		
すりつけ	X	X	X		

左幅員 = 3.45
(3.45)

右幅員 = 3.15
(3.15)

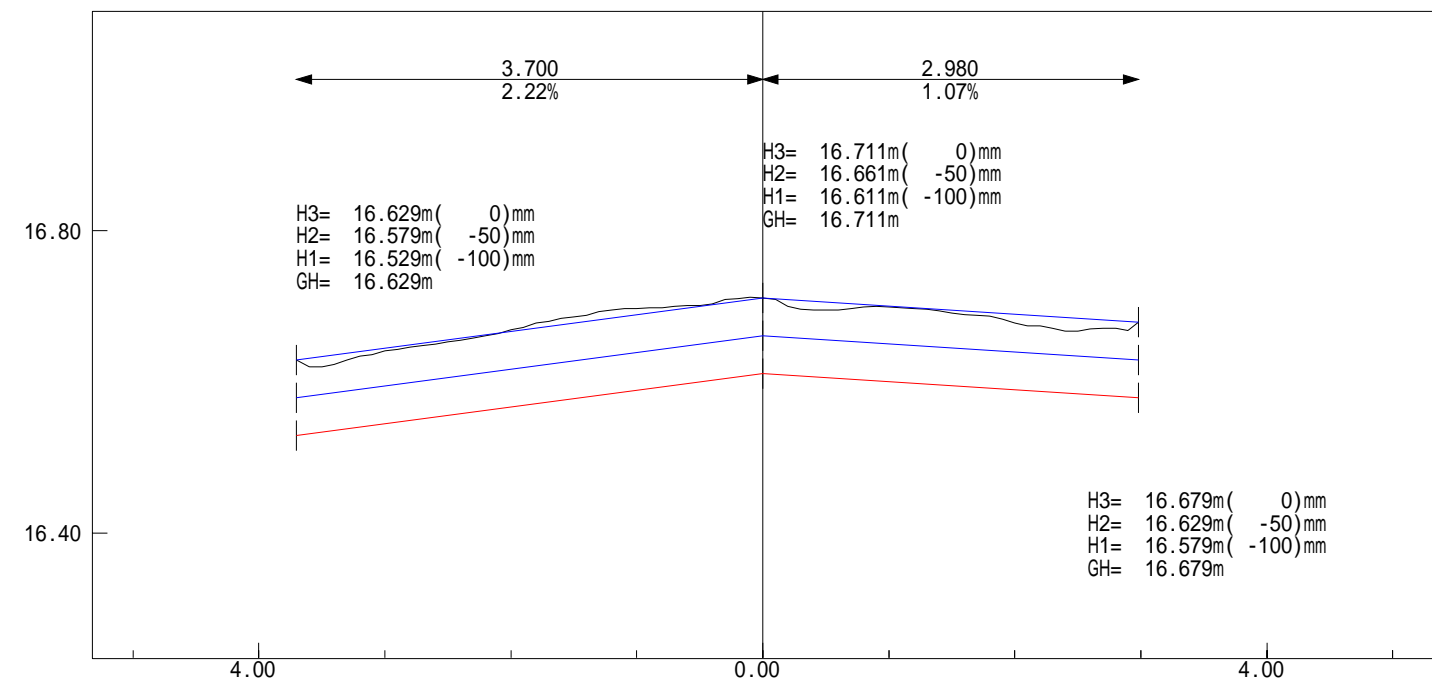
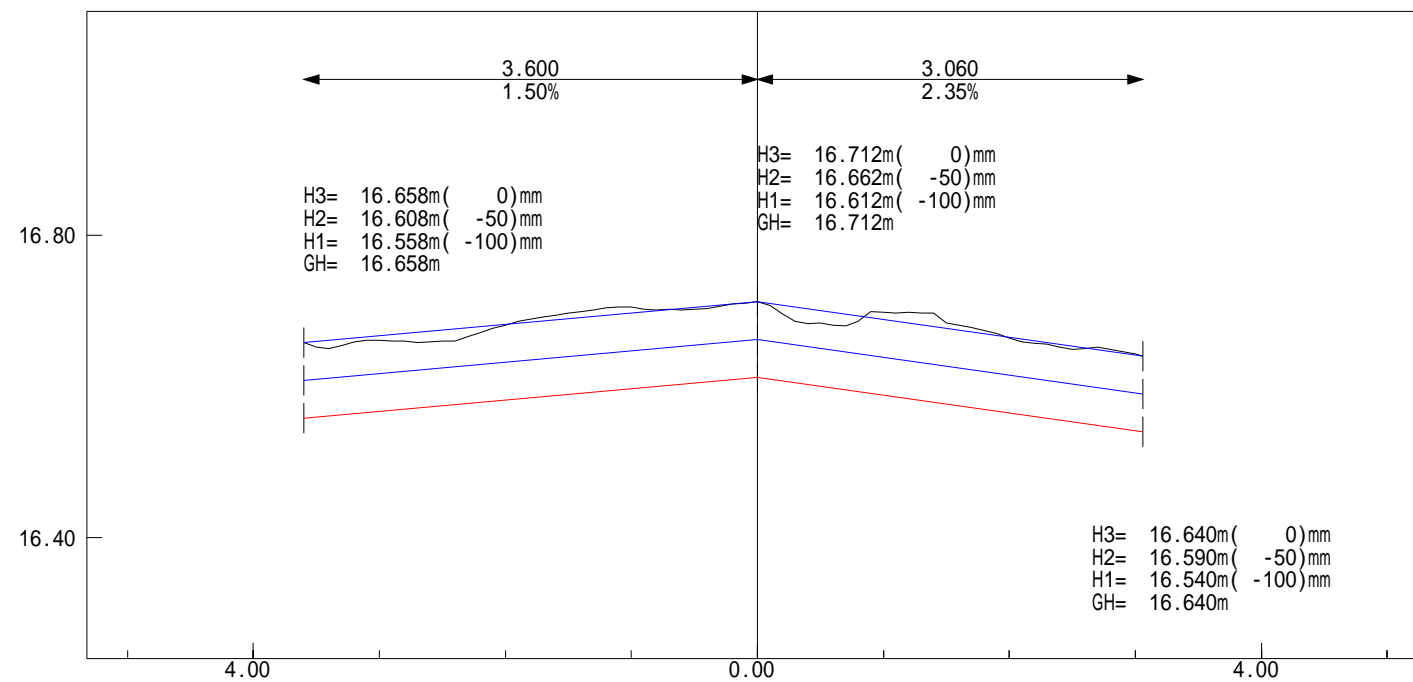
左幅員 = 3.48
(3.48)

右幅員 = 3.10
(3.10)

測点名: 6

番号6 測点名: 7

番号7



	切削	基層	表層		
平均厚さ [m]	0.0986	0.0500	0.0500		
断面積 [m2]	0.6564	0.3330	0.3330		
すりつけ	X	X	X		

	切削	基層	表層		
平均厚さ [m]	0.0972	0.0500	0.0500		
断面積 [m2]	0.6490	0.3340	0.3340		
すりつけ	X	X	X		

左幅員 = 3.60
(3.60)

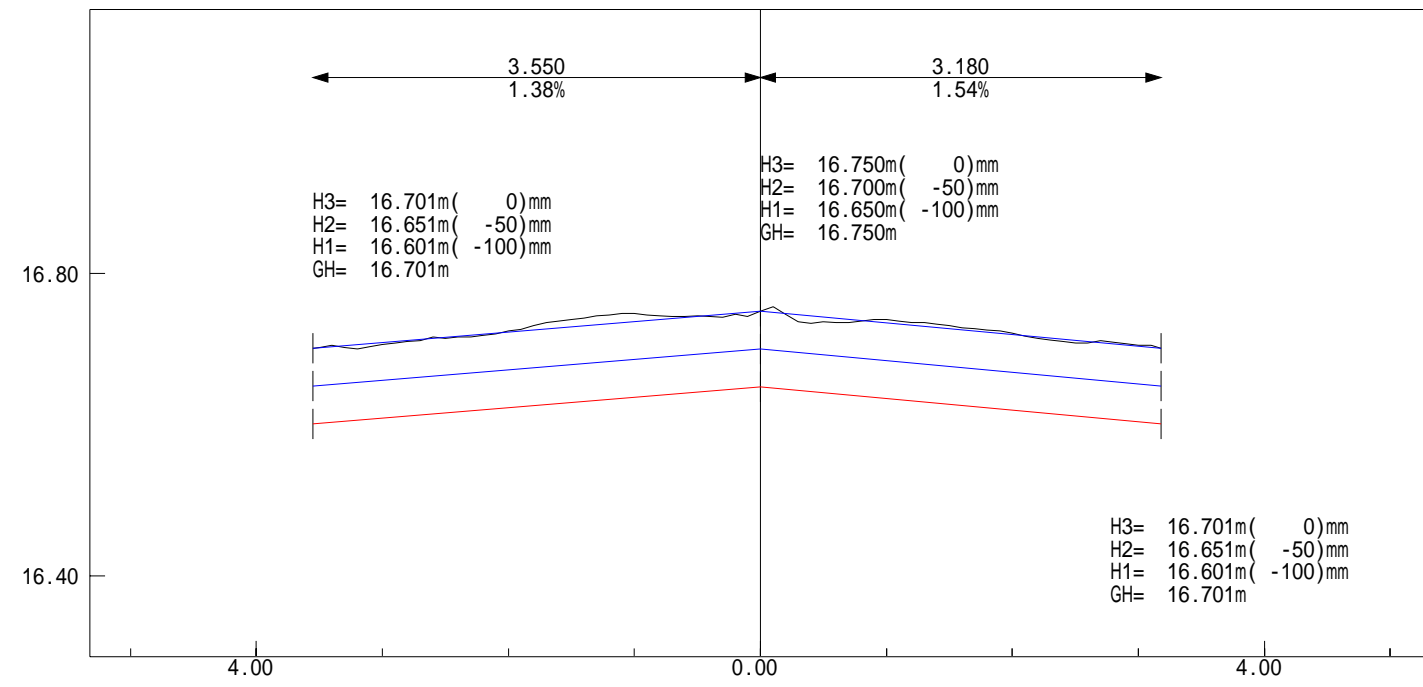
右幅員 = 3.06
(3.06)

左幅員 = 3.70
(3.70)

右幅員 = 2.98
(2.98)

測点名: 8


番号8



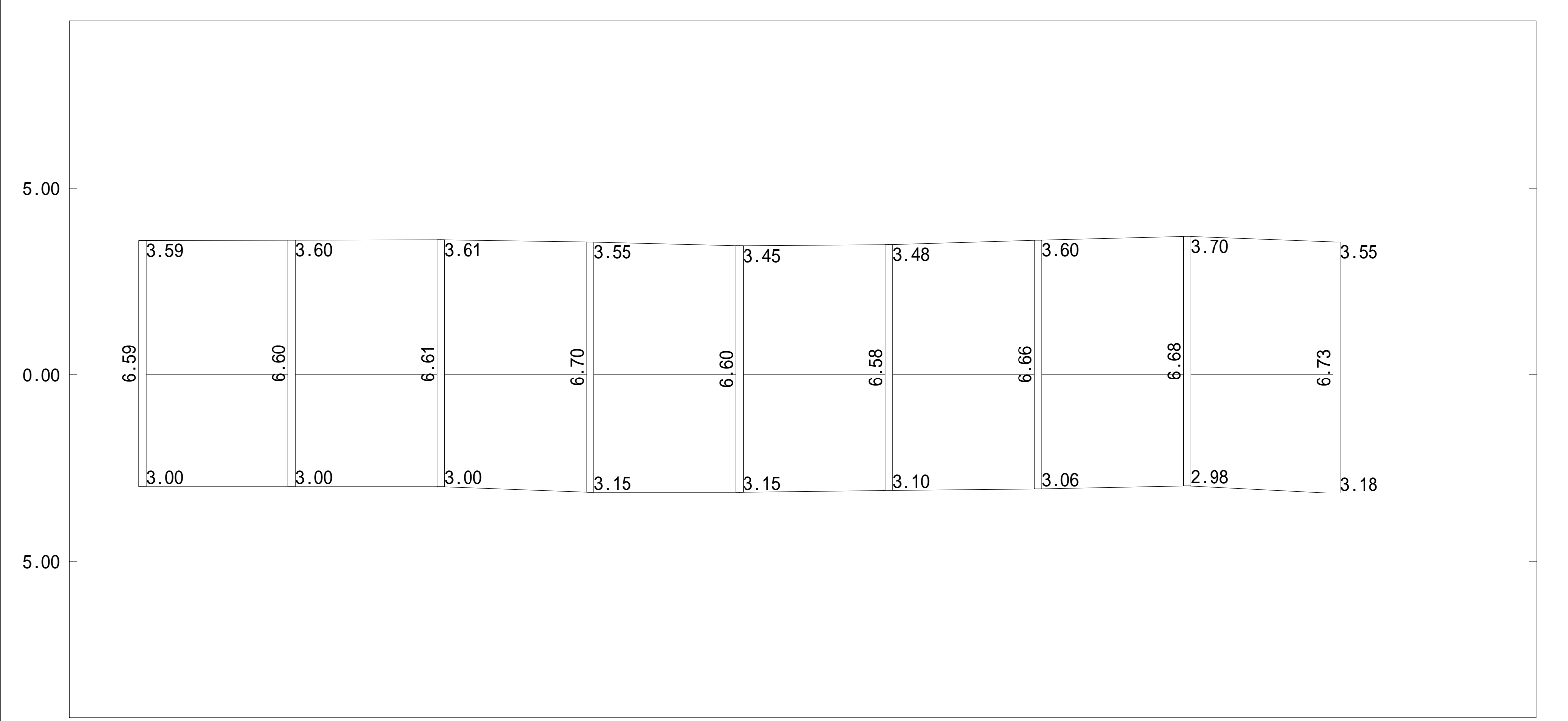
	切削	基層	表層		
平均厚さ [m]	0.1011	0.0500	0.0500		
断面積 [m2]	0.6802	0.3365	0.3365		
すりつけ	X	X	X		

左幅員 = 3.55
(3.55)

右幅員 = 3.18
(3.18)



測点名	単距離追加距離 m	地盤高 m	設計高 m	勾配 G/F
0	0.00	16.676	16.676	$\frac{-0.06}{-0.06}$
1	20.00	16.664	16.664	$\frac{0.16}{0.16}$
2	20.00	16.696	16.696	$\frac{-0.08}{-0.08}$
3	20.00	16.680	16.680	$\frac{-0.10}{-0.10}$
4	20.00	16.660	16.660	$\frac{0.26}{0.26}$
5	20.00	16.712	16.712	$\frac{0.00}{0.00}$
6	20.00	16.712	16.712	$\frac{-0.01}{-0.01}$
7	20.00	16.711	16.711	$\frac{0.19}{0.19}$
8	20.00	16.750	16.750	



測点名	単距離 m	幅員 m	右幅員 m	左幅員 m
0	0.00	6.59	3.00	3.59
1	20.00	6.60	3.00	3.60
2	20.00	6.61	3.00	3.61
3	20.00	6.70	3.15	3.55
4	20.00	6.60	3.15	3.45
5	20.00	6.58	3.10	3.48
6	20.00	6.66	3.06	3.60
7	20.00	6.68	2.98	3.70
8	20.00	6.73	3.18	3.55

	切削	基層	表層
合計断面積[m2]	0.631211	0.329500	0.329500
幅員[m]	6.590	6.590	6.590
断面平均厚[m]	0.0958	0.0500	0.0500
体積[m3]	0.000	0.000	0.000

1. [1]

測点間距離 = 20 m 幅員 = 6.6 m

	距離[m]	3.600	3.500	3.400	3.300	3.200	3.100	3.000	2.900	2.800	2.700	2.600	2.500	2.400	2.300	2.200
現況	地盤高[m]	16.6570	16.6686	16.6691	16.6657	16.6632	16.6658	16.6653	16.6649	16.6644	16.6650	16.6636	16.6651	16.6637	16.6672	16.6698
	単距離[m]	0.100	0.100	0.100	0.100	0.100	0.100	0.100	0.100	0.100	0.100	0.100	0.100	0.100	0.100	0.100
計画線3 表層	計画高[m]	16.6570	16.6572	16.6574	16.6576	16.6578	16.6580	16.6582	16.6584	16.6586	16.6588	16.6589	16.6591	16.6593	16.6595	16.6597
	計画厚[m]	0.0500	0.0500	0.0500	0.0500	0.0500	0.0500	0.0500	0.0500	0.0500	0.0500	0.0500	0.0500	0.0500	0.0500	0.0500
	断面積[m2]	0.000000	0.005000	0.005000	0.005000	0.005000	0.005000	0.005000	0.005000	0.005000	0.005000	0.005000	0.005000	0.005000	0.005000	0.005000
	断面積[m2]	0.000000	0.005000	0.005000	0.005000	0.005000	0.005000	0.005000	0.005000	0.005000	0.005000	0.005000	0.005000	0.005000	0.005000	0.005000
計画線2 基層	計画高[m]	16.6070	16.6072	16.6074	16.6076	16.6078	16.6080	16.6082	16.6084	16.6086	16.6088	16.6089	16.6091	16.6093	16.6095	16.6097
	計画厚[m]	0.0500	0.0500	0.0500	0.0500	0.0500	0.0500	0.0500	0.0500	0.0500	0.0500	0.0500	0.0500	0.0500	0.0500	0.0500
	断面積[m2]	0.000000	0.005000	0.005000	0.005000	0.005000	0.005000	0.005000	0.005000	0.005000	0.005000	0.005000	0.005000	0.005000	0.005000	0.005000
	断面積[m2]	0.000000	0.005000	0.005000	0.005000	0.005000	0.005000	0.005000	0.005000	0.005000	0.005000	0.005000	0.005000	0.005000	0.005000	0.005000
計画線1 切削	計画高[m]	16.5570	16.5572	16.5574	16.5576	16.5578	16.5580	16.5582	16.5584	16.5586	16.5588	16.5589	16.5591	16.5593	16.5595	16.5597
	計画厚[m]	0.1000	0.1114	0.1117	0.1081	0.1054	0.1078	0.1072	0.1065	0.1059	0.1063	0.1046	0.1060	0.1043	0.1077	0.1101
	断面積[m2]	0.000000	0.010568	0.011154	0.010990	0.010676	0.010663	0.010749	0.010685	0.010621	0.010607	0.010543	0.010529	0.010515	0.010601	0.010888
	断面積[m2]	0.000000	0.010568	0.011154	0.010990	0.010676	0.010663	0.010749	0.010685	0.010621	0.010607	0.010543	0.010529	0.010515	0.010601	0.010888
距離[m]	2.100	2.000	1.900	1.800	1.700	1.600	1.500	1.400	1.300	1.200	1.100	1.000	0.900	0.800	0.700	
現況	地盤高[m]	16.6703	16.6739	16.6774	16.6790	16.6806	16.6841	16.6857	16.6832	16.6848	16.6823	16.6799	16.6784	16.6760	16.6746	16.6721
	単距離[m]	0.100	0.100	0.100	0.100	0.100	0.100	0.100	0.100	0.100	0.100	0.100	0.100	0.100	0.100	0.100
計画線3 表層	計画高[m]	16.6599	16.6601	16.6603	16.6605	16.6607	16.6609	16.6611	16.6613	16.6615	16.6617	16.6619	16.6621	16.6623	16.6624	16.6626
	計画厚[m]	0.0500	0.0500	0.0500	0.0500	0.0500	0.0500	0.0500	0.0500	0.0500	0.0500	0.0500	0.0500	0.0500	0.0500	0.0500
	断面積[m2]	0.005000	0.005000	0.005000	0.005000	0.005000	0.005000	0.005000	0.005000	0.005000	0.005000	0.005000	0.005000	0.005000	0.005000	0.005000
	断面積[m2]	0.005000	0.005000	0.005000	0.005000	0.005000	0.005000	0.005000	0.005000	0.005000	0.005000	0.005000	0.005000	0.005000	0.005000	0.005000
計画線2 基層	計画高[m]	16.6099	16.6101	16.6103	16.6105	16.6107	16.6109	16.6111	16.6113	16.6115	16.6117	16.6119	16.6121	16.6123	16.6124	16.6126
	計画厚[m]	0.0500	0.0500	0.0500	0.0500	0.0500	0.0500	0.0500	0.0500	0.0500	0.0500	0.0500	0.0500	0.0500	0.0500	
	断面積[m2]	0.005000	0.005000	0.005000	0.005000	0.005000	0.005000	0.005000	0.005000	0.005000	0.005000	0.005000	0.005000	0.005000	0.005000	
	断面積[m2]	0.005000	0.005000	0.005000	0.005000	0.005000	0.005000	0.005000	0.005000	0.005000	0.005000	0.005000	0.005000	0.005000	0.005000	
計画線1 切削	計画高[m]	16.5599	16.5601	16.5603	16.5605	16.5607	16.5609	16.5611	16.5613	16.5615	16.5617	16.5619	16.5621	16.5623	16.5624	16.5626
	計画厚[m]	0.1104	0.1138	0.1171	0.1185	0.1199	0.1232	0.1246	0.1219	0.1233	0.1207	0.1180	0.1164	0.1138	0.1121	0.1095
	断面積[m2]	0.011024	0.011210	0.011546	0.011782	0.011918	0.012154	0.012390	0.012326	0.012263	0.012199	0.011935	0.011721	0.011507	0.011293	0.011079
	断面積[m2]	0.011024	0.011210	0.011546	0.011782	0.011918	0.012154	0.012390	0.012326	0.012263	0.012199	0.011935	0.011721	0.011507	0.011293	0.011079
距離[m]	0.600	0.500	0.400	0.300	0.200	0.100	0.000	0.100	0.200	0.300	0.400	0.500	0.600	0.700	0.800	
現況	地盤高[m]	16.6677	16.6692	16.6678	16.6683	16.6669	16.6644	16.6640	16.6595	16.6540	16.6536	16.6551	16.6556	16.6551	16.6607	16.6622
	単距離[m]	0.100	0.100	0.100	0.100	0.100	0.100	0.100	0.100	0.100	0.100	0.100	0.100	0.100	0.100	0.100
計画線3 表層	計画高[m]	16.6628	16.6630	16.6632	16.6634	16.6636	16.6638	16.6640	16.6637	16.6635	16.6632	16.6629	16.6627	16.6624	16.6621	16.6619
	計画厚[m]	0.0500	0.0500	0.0500	0.0500	0.0500	0.0500	0.0500	0.0500	0.0500	0.0500	0.0500	0.0500	0.0500	0.0500	0.0500
	断面積[m2]	0.005000	0.005000	0.005000	0.005000	0.005000	0.005000	0.005000	0.005000	0.005000	0.005000	0.005000	0.005000	0.005000	0.005000	0.005000
	断面積[m2]	0.005000	0.005000	0.005000	0.005000	0.005000	0.005000	0.005000	0.005000	0.005000	0.005000	0.005000	0.005000	0.005000	0.005000	0.005000
計画線2 基層	計画高[m]	16.6128	16.6130	16.6132	16.6134	16.6136	16.6138	16.6140	16.6137	16.6135	16.6132	16.6129	16.6127	16.6124	16.6121	16.6119
	計画厚[m]	0.0500	0.0500	0.0500	0.0500	0.0500	0.0500	0.0500	0.0500	0.0500	0.0500	0.0500	0.0500	0.0500	0.0500	
	断面積[m2]	0.005000	0.005000	0.005000	0.005000	0.005000	0.005000	0.005000	0.005000	0.005000	0.005000	0.005000	0.005000	0.005000	0.005000	
	断面積[m2]	0.005000	0.005000	0.005000	0.005000	0.005000	0.005000	0.005000	0.005000	0.005000	0.005000	0.005000	0.005000	0.005000	0.005000	
計画線1 切削	計画高[m]	16.5628	16.5630	16.5632	16.5634	16.5636	16.5638	16.5640	16.5637	16.5635	16.5632	16.5629	16.5627	16.5624	16.5621	16.5619
	計画厚[m]	0.1048	0.1062	0.1046	0.1049	0.1033	0.1006	0.1000	0.0958	0.0906	0.0904	0.0922	0.0930	0.0927	0.0985	0.1003
	断面積[m2]	0.010715	0.010551	0.010538	0.010474	0.010410	0.010196	0.010032	0.009790	0.009319	0.009048	0.009127	0.009256	0.009285	0.009564	0.009943
	断面積[m2]	0.010715	0.010551	0.010538	0.010474	0.010410	0.010196	0.010032	0.009790	0.009319	0.009048	0.009127	0.009256	0.009285	0.009564	0.009943
距離[m]	0.900	1.000	1.100	1.200	1.300	1.400	1.500	1.600	1.700	1.800	1.900	2.000	2.100	2.200	2.300	
現況	地盤高[m]	16.6617	16.6622	16.6618	16.6613	16.6598	16.6583	16.6559	16.6534	16.6519	16.6504	16.6480	16.6415	16.6370	16.6355	16.6300
	単距離[m]	0.100	0.100	0.100	0.100	0.100	0.100	0.100	0.100	0.100	0.100	0.100	0.100	0.100	0.100	0.100
計画線3 表層	計画高[m]	16.6616	16.6613	16.6611	16.6608	16.6605	16.6603	16.6600	16.6597	16.6595	16.6592	16.6589	16.6587	16.6584	16.6581	16.6579
	計画厚[m]	0.0500	0.0500	0.0500	0.0500	0.0500	0.0500	0.0500	0.0500	0.0500	0.0500	0.0500	0.0500	0.0500	0.0500	
	断面積[m2]	0.005000	0.005000	0.005000	0.005000	0.005000	0.005000	0.005000	0.005000	0.005000	0.005000	0.005000	0.005000	0.005000	0.005000	
	断面積[m2]	0.005000	0.005000	0.005000	0.005000	0.005000	0.005000	0.005000	0.005000	0.005000	0.005000	0.005000	0.005000	0.005000	0.005000	
計画線2 基層	計画高[m]	16.6116	16.6113	16.6111	16.6108	16.6105	16.6103	16.6100	16.6097	16.6095	16.6092	16.6089	16.6087	16.6084	16.6081	16.6079
	計画厚[m]	0.0500	0.0500	0.0500	0.0500	0.0500	0.0500	0.0500	0.0500	0.0500	0.0500	0.0500	0.0500	0.0500	0.0500	
	断面積[m2]	0.005000	0.005000	0.005000	0.005000	0.005000	0.005000	0.005000	0.005000	0.005000	0.005000	0.005000	0.005000	0.005000	0.005000	
	断面積[m2]	0.005000	0.005000	0.005000	0.005000	0.005000	0.005000	0.005000	0.005000	0.005000	0.005000	0.005000	0.005000	0.005000	0.005000	
計画線1 切削	計画高[m]	16.5616	16.5613	16.5611	16.5608	16.5605	16.5603	16.5600	16.5597	16.5595	16.5592	16.5589	16.5587	16.5584	16.5581	16.5579
	計画厚[m]	0.1001	0.1009	0.1007	0.1005	0.0993	0.09									

	切削	基層	表層
合計断面積[m2]	0.669731	0.330000	0.330000
幅員[m]	6.600	6.600	6.600
断面平均厚[m]	0.1015	0.0500	0.0500
体積[m3]	13.009	6.595	6.595

	切削	基層	表層
合計断面積[m2]	0.636930	0.330500	0.330500
幅員[m]	6.610	6.610	6.610
断面平均厚[m]	0.0964	0.0500	0.0500
体積[m3]	13.067	6.605	6.605

3 : [3] 測点間距離 = 20 m 幅員 = 6.7 m

	距離 [m]	3.550	3.500	3.400	3.300	3.200	3.100	3.000	2.900	2.800	2.700	2.600	2.500	2.400	2.300	2.200
現況	地盤高 [m]	16.6520	16.6567	16.6622	16.6657	16.6692	16.6707	16.6712	16.6697	16.6692	16.6677	16.6652	16.6657	16.6672	16.6677	16.6702
	単距離 [m]	0.000	0.100	0.050	0.100	0.100	0.100	0.100	0.100	0.100	0.100	0.100	0.100	0.100	0.100	0.100
計画線 3 表層	計画高 [m]	16.6520	16.6524	16.6532	16.6540	16.6548	16.6555	16.6563	16.6571	16.6579	16.6587	16.6595	16.6603	16.6611	16.6619	16.6626
	計画厚 [m]	0.0500	0.0500	0.0500	0.0500	0.0500	0.0500	0.0500	0.0500	0.0500	0.0500	0.0500	0.0500	0.0500	0.0500	0.0500
	断面積 [m ²]	0.000000	0.002500	0.005000	0.005000	0.005000	0.005000	0.005000	0.005000	0.005000	0.005000	0.005000	0.005000	0.005000	0.005000	0.005000
計画線 2 基層	計画高 [m]	16.6020	16.6024	16.6032	16.6040	16.6048	16.6055	16.6063	16.6071	16.6079	16.6087	16.6095	16.6103	16.6111	16.6119	16.6126
	計画厚 [m]	0.0500	0.0500	0.0500	0.0500	0.0500	0.0500	0.0500	0.0500	0.0500	0.0500	0.0500	0.0500	0.0500	0.0500	0.0500
	断面積 [m ²]	0.000000	0.002500	0.005000	0.005000	0.005000	0.005000	0.005000	0.005000	0.005000	0.005000	0.005000	0.005000	0.005000	0.005000	0.005000
計画線 1 切削	計画高 [m]	16.5520	16.5524	16.5532	16.5540	16.5548	16.5555	16.5563	16.5571	16.5579	16.5587	16.5595	16.5603	16.5611	16.5619	16.5626
	計画厚 [m]	0.1000	0.1044	0.1091	0.1118	0.1145	0.1152	0.1149	0.1126	0.1113	0.1090	0.1057	0.1054	0.1061	0.1058	0.1075
	断面積 [m ²]	0.000000	0.005109	0.010670	0.011041	0.011311	0.011482	0.011502	0.011373	0.011193	0.011013	0.010734	0.010554	0.010575	0.010595	0.010665
	距離 [m]	2.100	2.000	1.900	1.800	1.700	1.600	1.500	1.400	1.300	1.200	1.100	1.000	0.900	0.800	0.700
現況	地盤高 [m]	16.6726	16.6761	16.6776	16.6791	16.6806	16.6811	16.6826	16.6821	16.6846	16.6841	16.6826	16.6791	16.6766	16.6751	16.6735
	単距離 [m]	0.100	0.100	0.100	0.100	0.100	0.100	0.100	0.100	0.100	0.100	0.100	0.100	0.100	0.100	0.100
計画線 3 表層	計画高 [m]	16.6634	16.6642	16.6650	16.6658	16.6666	16.6674	16.6682	16.6690	16.6697	16.6705	16.6713	16.6721	16.6729	16.6737	16.6745
	計画厚 [m]	0.0500	0.0500	0.0500	0.0500	0.0500	0.0500	0.0500	0.0500	0.0500	0.0500	0.0500	0.0500	0.0500	0.0500	0.0500
	断面積 [m ²]	0.005000	0.005000	0.005000	0.005000	0.005000	0.005000	0.005000	0.005000	0.005000	0.005000	0.005000	0.005000	0.005000	0.005000	0.005000
計画線 2 基層	計画高 [m]	16.6134	16.6142	16.6150	16.6158	16.6166	16.6174	16.6182	16.6190	16.6197	16.6205	16.6213	16.6221	16.6229	16.6237	16.6245
	計画厚 [m]	0.0500	0.0500	0.0500	0.0500	0.0500	0.0500	0.0500	0.0500	0.0500	0.0500	0.0500	0.0500	0.0500	0.0500	
	断面積 [m ²]	0.005000	0.005000	0.005000	0.005000	0.005000	0.005000	0.005000	0.005000	0.005000	0.005000	0.005000	0.005000	0.005000	0.005000	0.005000
計画線 1 切削	計画高 [m]	16.5634	16.5642	16.5650	16.5658	16.5666	16.5674	16.5682	16.5690	16.5697	16.5705	16.5713	16.5721	16.5729	16.5737	16.5745
	計画厚 [m]	0.1092	0.1119	0.1126	0.1133	0.1140	0.1137	0.1144	0.1131	0.1148	0.1135	0.1113	0.1070	0.1037	0.1014	0.0991
	断面積 [m ²]	0.010836	0.011056	0.011227	0.011297	0.011368	0.011388	0.011408	0.011379	0.011399	0.011420	0.011240	0.010911	0.010531	0.010251	0.010022
	距離 [m]	0.600	0.500	0.400	0.300	0.200	0.100	0.000	0.100	0.200	0.300	0.400	0.500	0.600	0.700	0.800
現況	地盤高 [m]	16.6730	16.6735	16.6740	16.6775	16.6790	16.6775	16.6800	16.6721	16.6681	16.6652	16.6643	16.6633	16.6714	16.6734	16.6755
	単距離 [m]	0.100	0.100	0.100	0.100	0.100	0.100	0.100	0.100	0.100	0.100	0.100	0.100	0.100	0.100	0.100
計画線 3 表層	計画高 [m]	16.6753	16.6761	16.6768	16.6776	16.6784	16.6792	16.6800	16.6793	16.6787	16.6780	16.6773	16.6767	16.6760	16.6753	16.6747
	計画厚 [m]	0.0500	0.0500	0.0500	0.0500	0.0500	0.0500	0.0500	0.0500	0.0500	0.0500	0.0500	0.0500	0.0500	0.0500	0.0500
	断面積 [m ²]	0.005000	0.005000	0.005000	0.005000	0.005000	0.005000	0.005000	0.005000	0.005000	0.005000	0.005000	0.005000	0.005000	0.005000	0.005000
計画線 2 基層	計画高 [m]	16.6253	16.6261	16.6268	16.6276	16.6284	16.6292	16.6300	16.6293	16.6287	16.6280	16.6273	16.6267	16.6260	16.6253	16.6247
	計画厚 [m]	0.0500	0.0500	0.0500	0.0500	0.0500	0.0500	0.0500	0.0500	0.0500	0.0500	0.0500	0.0500	0.0500	0.0500	
	断面積 [m ²]	0.005000	0.005000	0.005000	0.005000	0.005000	0.005000	0.005000	0.005000	0.005000	0.005000	0.005000	0.005000	0.005000	0.005000	0.005000
計画線 1 切削	計画高 [m]	16.5753	16.5761	16.5768	16.5776	16.5784	16.5792	16.5800	16.5793	16.5787	16.5780	16.5773	16.5767	16.5760	16.5753	16.5747
	計画厚 [m]	0.0978	0.0975	0.0972	0.0999	0.1006	0.0983	0.1000	0.0927	0.0895	0.0872	0.0869	0.0867	0.0954	0.0981	0.1008
	断面積 [m ²]	0.009842	0.009763	0.009733	0.009854	0.010024	0.009944	0.009915	0.009637	0.009110	0.008833	0.008706	0.008679	0.009102	0.009675	0.009948
	距離 [m]	0.900	1.000	1.100	1.200	1.300	1.400	1.500	1.600	1.700	1.800	1.900	2.000	2.100	2.200	2.300
現況	地盤高 [m]	16.6776	16.6796	16.6857	16.6838	16.6818	16.6829	16.6820	16.6810	16.6801	16.6761	16.6732	16.6663	16.6613	16.6604	16.6575
	単距離 [m]	0.100	0.100	0.100	0.100	0.100	0.100	0.100	0.100	0.100	0.100	0.100	0.100	0.100	0.100	0.100
計画線 3 表層	計画高 [m]	16.6740	16.6733	16.6727	16.6720	16.6713	16.6707	16.6700	16.6693	16.6687	16.6680	16.6673	16.6667	16.6660	16.6653	16.6647
	計画厚 [m]	0.0500	0.0500	0.0500	0.0500	0.0500	0.0500	0.0500	0.0500	0.0500	0.0500	0.0500	0.0500	0.0500	0.0500	0.0500
	断面積 [m ²]	0.005000	0.005000	0.005000	0.005000	0.005000	0.005000	0.005000	0.005000	0.005000	0.005000	0.005000	0.005000	0.005000	0.005000	0.005000
計画線 2 基層	計画高 [m]	16.6240	16.6233	16.6227	16.6220	16.6213	16.6207	16.6200	16.6193	16.6187	16.6180	16.6173	16.6167	16.6160	16.6153	16.6147
	計画厚 [m]	0.0500	0.0500	0.0500	0.0500	0.0500	0.0500	0.0500	0.0500	0.0500	0.0500	0.0500	0.0500	0.0500	0.0500	
	断面積 [m ²]	0.005000	0.005000	0.005000	0.005000	0.005000	0.005000	0.005000	0.005000	0.005000	0.005000	0.005000	0.005000	0.005000	0.005000	0.005000
計画線 1 切削	計画高 [m]	16.5740	16.5733	16.5727	16.5720	16.5713	16.5707	16.5700	16.5693	16.5687	16.5680	16.5673	16.5667	16.5660	16.5653	16.5647
	計画厚 [m]	0.1036	0.1063	0.1130	0.1118	0.1105	0.1122	0.1120	0.1117	0.1114	0.1081	0.1059	0.0996	0.0953	0.0951	0.0928
	断面積 [m ²]	0.010221	0.010494	0.010967	0.011240	0.011113	0.011136	0.011209	0.011182	0.011155	0.010978	0.010701	0.010274	0.009747	0.009520	0.009393
	距離 [m]	2.400	2.500	2.600	2.700	2.800	2.900	3.000	3.100	3.150						
現況	地盤高 [m]	16.6535	16.6516	16.6547	16.6567	16.6568	16.6578	16.6559	16.6520	16.6590						
	単距離 [m]	0.100	0.100	0.100	0.100	0.100	0.100	0.100	0.100	0.050						
計画線 3 表層	計画高 [m]	16.6640	16.6633	16.6627	16.6620	16.6613	16.6607	16.6600	16.6593	16.6590						
	計画厚 [m]	0.0500	0.0500	0.0500	0.0500	0.0500	0.0500	0.0500	0.0500	0.0500						
	断面積 [m ²]	0.005000	0.005000	0.005000	0.005000	0.005000	0.005000	0.005000	0.005000	0.005000	0.002500					
計画線 2 基層	計画高 [m]	16.6140	16.6133	16.6127	16.6120	16.6113	16.6107	16.6100	16.6093	16.6090						
	計画厚 [m]	0.0500	0.0500	0.0500	0.0500	0.0500	0.0500	0.0500	0.0500	0.0500						
	断面積 [m ²]	0.005000	0.005000	0.005000	0.005000	0.005000	0.005000	0.005000	0.005000	0.005000	0.002500					
計画線 1 切削	計画高 [m]	16.5640	16.5633	16.5627	16.5620	16.5613	16.5607	16.5600	16.5593	16.5590						
	計画厚 [m]	0.0895	0.0883	0.0920	0.0947	0.0954	0.0972	0.0959	0.0926	0.1000						
	断面積 [m ²]	0.009116	0.008889	0.009012	0.009335											

	切削	基層	表層
合計断面積[m2]	0.695025	0.335000	0.335000
幅員[m]	6.700	6.700	6.700
断面平均厚[m]	0.1037	0.0500	0.0500
体積[m3]	13.320	6.655	6.655

4: [4]

測点間距離 = 20 m 幅員 = 6.6 m

	距離[m]	3.450	3.400	3.300	3.200	3.100	3.000	2.900	2.800	2.700	2.600	2.500	2.400	2.300	2.200	2.100
現況	地盤高[m]	16.5640	16.5695	16.5784	16.5854	16.5933	16.6013	16.6043	16.6012	16.5982	16.5981	16.6021	16.6090	16.6130	16.6180	16.6249
	単距離[m]	0.000	0.000	0.050	0.100	0.100	0.100	0.100	0.100	0.100	0.100	0.100	0.100	0.100	0.100	0.100
計画線3 表層	計画高[m]	16.5640	16.5654	16.5682	16.5710	16.5737	16.5765	16.5793	16.5821	16.5849	16.5877	16.5904	16.5932	16.5960	16.5988	16.6016
	計画厚[m]	0.0500	0.0500	0.0500	0.0500	0.0500	0.0500	0.0500	0.0500	0.0500	0.0500	0.0500	0.0500	0.0500	0.0500	0.0500
	断面積[m2]	0.000000	0.002500	0.005000	0.005000	0.005000	0.005000	0.005000	0.005000	0.005000	0.005000	0.005000	0.005000	0.005000	0.005000	0.005000
	断面積[m2]	0.000000	0.002500	0.005000	0.005000	0.005000	0.005000	0.005000	0.005000	0.005000	0.005000	0.005000	0.005000	0.005000	0.005000	0.005000
計画線2 基層	計画高[m]	16.5140	16.5154	16.5182	16.5210	16.5237	16.5265	16.5293	16.5321	16.5349	16.5377	16.5404	16.5432	16.5460	16.5488	16.5516
	計画厚[m]	0.0500	0.0500	0.0500	0.0500	0.0500	0.0500	0.0500	0.0500	0.0500	0.0500	0.0500	0.0500	0.0500	0.0500	0.0500
	断面積[m2]	0.000000	0.002500	0.005000	0.005000	0.005000	0.005000	0.005000	0.005000	0.005000	0.005000	0.005000	0.005000	0.005000	0.005000	0.005000
	断面積[m2]	0.000000	0.002500	0.005000	0.005000	0.005000	0.005000	0.005000	0.005000	0.005000	0.005000	0.005000	0.005000	0.005000	0.005000	0.005000
計画線1 切削	計画高[m]	16.4640	16.4654	16.4682	16.4710	16.4737	16.4765	16.4793	16.4821	16.4849	16.4877	16.4904	16.4932	16.4960	16.4988	16.5016
	計画厚[m]	0.1000	0.1041	0.1103	0.1144	0.1196	0.1248	0.1250	0.1191	0.1133	0.1105	0.1117	0.1158	0.1170	0.1192	0.1233
	断面積[m2]	0.000000	0.005102	0.010717	0.011235	0.011702	0.012220	0.012487	0.012204	0.011622	0.011189	0.011107	0.011374	0.011641	0.011809	0.012126
	断面積[m2]	0.000000	0.005102	0.010717	0.011235	0.011702	0.012220	0.012487	0.012204	0.011622	0.011189	0.011107	0.011374	0.011641	0.011809	0.012126
現況	距離[m]	2.000	1.900	1.800	1.700	1.600	1.500	1.400	1.300	1.200	1.100	1.000	0.900	0.800	0.700	0.600
	地盤高[m]	16.6319	16.6378	16.6418	16.6457	16.6487	16.6527	16.6566	16.6626	16.6655	16.6655	16.6574	16.6554	16.6513	16.6513	16.6503
計画線3 表層	計画高[m]	16.6043	16.6071	16.6099	16.6127	16.6155	16.6183	16.6210	16.6238	16.6266	16.6294	16.6322	16.6350	16.6377	16.6405	16.6433
	計画厚[m]	0.0500	0.0500	0.0500	0.0500	0.0500	0.0500	0.0500	0.0500	0.0500	0.0500	0.0500	0.0500	0.0500	0.0500	0.0500
計画線2 基層	断面積[m2]	0.005000	0.005000	0.005000	0.005000	0.005000	0.005000	0.005000	0.005000	0.005000	0.005000	0.005000	0.005000	0.005000	0.005000	0.005000
	計画高[m]	16.5543	16.5571	16.5599	16.5627	16.5655	16.5683	16.5710	16.5738	16.5766	16.5794	16.5822	16.5850	16.5877	16.5905	16.5933
	計画厚[m]	0.0500	0.0500	0.0500	0.0500	0.0500	0.0500	0.0500	0.0500	0.0500	0.0500	0.0500	0.0500	0.0500	0.0500	0.0500
	断面積[m2]	0.005000	0.005000	0.005000	0.005000	0.005000	0.005000	0.005000	0.005000	0.005000	0.005000	0.005000	0.005000	0.005000	0.005000	0.005000
計画線1 切削	計画高[m]	16.5043	16.5071	16.5099	16.5127	16.5155	16.5183	16.5210	16.5238	16.5266	16.5294	16.5322	16.5350	16.5377	16.5405	16.5433
	計画厚[m]	0.1275	0.1307	0.1319	0.1330	0.1332	0.1344	0.1356	0.1387	0.1389	0.1321	0.1253	0.1204	0.1136	0.1108	0.1070
	断面積[m2]	0.012543	0.012911	0.013128	0.013246	0.013313	0.013380	0.013498	0.013715	0.013883	0.013550	0.012867	0.012285	0.011702	0.011220	0.010887
	断面積[m2]	0.012543	0.012911	0.013128	0.013246	0.013313	0.013380	0.013498	0.013715	0.013883	0.013550	0.012867	0.012285	0.011702	0.011220	0.010887
現況	距離[m]	0.500	0.400	0.300	0.200	0.100	0.000	0.100	0.200	0.300	0.400	0.500	0.600	0.700	0.800	0.900
	地盤高[m]	16.6472	16.6562	16.6611	16.6611	16.6560	16.6600	16.6482	16.6355	16.6197	16.6170	16.6192	16.6215	16.6227	16.6390	16.6632
計画線3 表層	計画高[m]	16.6461	16.6489	16.6517	16.6544	16.6572	16.6600	16.6604	16.6608	16.6612	16.6617	16.6621	16.6625	16.6629	16.6633	16.6637
	計画厚[m]	0.0500	0.0500	0.0500	0.0500	0.0500	0.0500	0.0500	0.0500	0.0500	0.0500	0.0500	0.0500	0.0500	0.0500	0.0500
	断面積[m2]	0.005000	0.005000	0.005000	0.005000	0.005000	0.005000	0.005000	0.005000	0.005000	0.005000	0.005000	0.005000	0.005000	0.005000	0.005000
	断面積[m2]	0.005000	0.005000	0.005000	0.005000	0.005000	0.005000	0.005000	0.005000	0.005000	0.005000	0.005000	0.005000	0.005000	0.005000	0.005000
計画線2 基層	計画高[m]	16.5961	16.5989	16.6017	16.6044	16.6072	16.6100	16.6104	16.6108	16.6112	16.6117	16.6121	16.6125	16.6129	16.6133	16.6137
	計画厚[m]	0.0500	0.0500	0.0500	0.0500	0.0500	0.0500	0.0500	0.0500	0.0500	0.0500	0.0500	0.0500	0.0500	0.0500	
	断面積[m2]	0.005000	0.005000	0.005000	0.005000	0.005000	0.005000	0.005000	0.005000	0.005000	0.005000	0.005000	0.005000	0.005000	0.005000	0.005000
	断面積[m2]	0.005000	0.005000	0.005000	0.005000	0.005000	0.005000	0.005000	0.005000	0.005000	0.005000	0.005000	0.005000	0.005000	0.005000	0.005000
計画線1 切削	計画高[m]	16.5461	16.5489	16.5517	16.5544	16.5572	16.5600	16.5604	16.5608	16.5612	16.5617	16.5621	16.5625	16.5629	16.5633	16.5637
	計画厚[m]	0.1011	0.1073	0.1095	0.1067	0.0988	0.1000	0.0878	0.0747	0.0585	0.0553	0.0572	0.0590	0.0598	0.0756	0.0995
	断面積[m2]	0.010404	0.010422	0.010839	0.010807	0.010274	0.009941	0.009392	0.008125	0.006658	0.005691	0.005624	0.005807	0.005940	0.006773	0.008756
	断面積[m2]	0.010404	0.010422	0.010839	0.010807	0.010274	0.009941	0.009392	0.008125	0.006658	0.005691	0.005624	0.005807	0.005940	0.006773	0.008756
現況	距離[m]	1.000	1.100	1.200	1.300	1.400	1.500	1.600	1.700	1.800	1.900	2.000	2.100	2.200	2.300	2.400
	地盤高[m]	16.6744	16.6737	16.6689	16.6682	16.6664	16.6657	16.6639	16.6631	16.6614	16.6586	16.6549	16.6501	16.6484	16.6506	16.6499
計画線3 表層	計画高[m]	16.6641	16.6645	16.6650	16.6654	16.6658	16.6662	16.6666	16.6670	16.6674	16.6678	16.6683	16.6687	16.6691	16.6695	16.6699
	計画厚[m]	0.0500	0.0500	0.0500	0.0500	0.0500	0.0500	0.0500	0.0500	0.0500	0.0500	0.0500	0.0500	0.0500	0.0500	
	断面積[m2]	0.005000	0.005000	0.005000	0.005000	0.005000	0.005000	0.005000	0.005000	0.005000	0.005000	0.005000	0.005000	0.005000	0.005000	
	断面積[m2]	0.005000	0.005000	0.005000	0.005000	0.005000	0.005000	0.005000	0.005000	0.005000	0.005000	0.005000	0.005000	0.005000	0.005000	
計画線2 基層	計画高[m]	16.6141	16.6145	16.6150	16.6154	16.6158	16.6162	16.6166	16.6170	16.6174	16.6178	16.6183	16.6187	16.6191	16.6195	16.6199
	計画厚[m]	0.0500	0.0500	0.0500	0.0500	0.0500	0.0500	0.0500	0.0500	0.0500	0.0500	0.0500	0.0500	0.0500	0.0500	
	断面積[m2]	0.005000	0.005000	0.005000	0.005000	0.005000	0.005000	0.005000	0.005000	0.005000	0.005000	0.005000	0.005000	0.005000	0.005000	
	断面積[m2]	0.005000	0.005000	0.005000	0.005000	0.005000	0.005000	0.005000	0.005000	0.005000	0.005000	0.005000	0.005000	0.005000	0.005000	
計画線1 切削	計画高[m]	16.5641	16.5645	16.5650	16.5654	16.5658	16.5662	16.5666	16.5670	16.5674	16.5678	16.5683	16.5687	16.5691	16.5695	16.5699
	計画厚[m]	0.1103	0.1091	0.1040	0.1028	0.1006	0.0995	0.0973	0.0961	0.0940	0.0908	0.0866	0.0815	0.0793	0.0811	0.0799
	断面積[m2]	0.010490	0.010973	0.010656	0.010339	0.010172	0.010005	0.009838	0.009671	0.009504	0.009237	0.008871	0.008404	0.008037	0.008020	0.008053
	断面積[m2]	0.010490	0.010973	0.010656	0.010339	0.010172	0.010005	0.009838	0.009671	0.009504	0.009237	0.008871	0.008404	0.008037	0.008020	0.008053
現況	距離[m]	2.500	2.600	2.700	2.800	2.900	3.000	3.100	3.150							
	地盤高[m]	16.6481	16.6523	16.6606	16.6618	16.6621	16.6633	16.6716	16.6730							
計画線3 表層	計画高[m]	16.6703	16.6707													

	切削	基層	表層
合計断面積[m ²]	0.682302	0.330000	0.330000
幅員[m]	6.600	6.600	6.600
断面平均厚[m]	0.1034	0.0500	0.0500
体積[m ³]	13.773	6.650	6.650

5 : [5]	測点間距離 = 20 m															幅員 = 6.58 m		
	距離 [m]	3.480	3.400	3.300	3.200	3.100	3.000	2.900	2.800	2.700	2.600	2.500	2.400	2.300	2.200	2.100		
現況	地盤高 [m]	16.6160	16.6160	16.6160	16.6240	16.6340	16.6320	16.6270	16.6250	16.6240	16.6230	16.6280	16.6320	16.6370	16.6440	16.6480		
	単距離 [m]	0.000	0.000	0.100	0.100	0.100	0.100	0.100	0.100	0.100	0.100	0.100	0.100	0.100	0.100	0.100		
	断面積 [m ²]	0.000000	0.004000	0.005000	0.005000	0.005000	0.005000	0.005000	0.005000	0.005000	0.005000	0.005000	0.005000	0.005000	0.005000	0.005000		
計画線 3 表層	計画高 [m]	16.6160	16.6182	16.6210	16.6237	16.6265	16.6292	16.6320	16.6348	16.6375	16.6403	16.6430	16.6458	16.6486	16.6513	16.6541		
	計画厚 [m]	0.0500	0.0500	0.0500	0.0500	0.0500	0.0500	0.0500	0.0500	0.0500	0.0500	0.0500	0.0500	0.0500	0.0500			
	断面積 [m ²]	0.000000	0.004000	0.005000	0.005000	0.005000	0.005000	0.005000	0.005000	0.005000	0.005000	0.005000	0.005000	0.005000	0.005000			
計画線 2 基層	計画高 [m]	16.5660	16.5682	16.5710	16.5737	16.5765	16.5792	16.5820	16.5848	16.5875	16.5903	16.5930	16.5958	16.5986	16.6013	16.6041		
	計画厚 [m]	0.0500	0.0500	0.0500	0.0500	0.0500	0.0500	0.0500	0.0500	0.0500	0.0500	0.0500	0.0500	0.0500	0.0500			
	断面積 [m ²]	0.000000	0.004000	0.005000	0.005000	0.005000	0.005000	0.005000	0.005000	0.005000	0.005000	0.005000	0.005000	0.005000	0.005000			
計画線 1 切削	計画高 [m]	16.5160	16.5182	16.5210	16.5237	16.5265	16.5292	16.5320	16.5348	16.5375	16.5403	16.5430	16.5458	16.5486	16.5513	16.5541		
	計画厚 [m]	0.1000	0.0978	0.0956	0.1003	0.1075	0.1028	0.0950	0.0902	0.0865	0.0827	0.0850	0.0862	0.0884	0.0927			
	断面積 [m ²]	0.000000	0.007912	0.009641	0.009766	0.010390	0.010514	0.009888	0.009262	0.008836	0.008460	0.008384	0.008559	0.008733	0.009057			
現況	距離 [m]	2.000	1.900	1.800	1.700	1.600	1.500	1.400	1.300	1.200	1.100	1.000	0.900	0.800	0.700	0.600		
	地盤高 [m]	16.6530	16.6650	16.6690	16.6710	16.6760	16.6790	16.6820	16.6830	16.6870	16.6880	16.6890	16.6880	16.6830	16.6860	16.6850		
	単距離 [m]	0.100	0.100	0.100	0.100	0.100	0.100	0.100	0.100	0.100	0.100	0.100	0.100	0.100	0.100			
計画線 3 表層	計画高 [m]	16.6568	16.6596	16.6623	16.6651	16.6679	16.6706	16.6734	16.6761	16.6789	16.6817	16.6844	16.6872	16.6899	16.6927	16.6954		
	計画厚 [m]	0.0500	0.0500	0.0500	0.0500	0.0500	0.0500	0.0500	0.0500	0.0500	0.0500	0.0500	0.0500	0.0500	0.0500			
	断面積 [m ²]	0.005000	0.005000	0.005000	0.005000	0.005000	0.005000	0.005000	0.005000	0.005000	0.005000	0.005000	0.005000	0.005000	0.005000			
計画線 2 基層	計画高 [m]	16.6068	16.6096	16.6123	16.6151	16.6179	16.6206	16.6234	16.6261	16.6289	16.6317	16.6344	16.6372	16.6399	16.6427	16.6454		
	計画厚 [m]	0.0500	0.0500	0.0500	0.0500	0.0500	0.0500	0.0500	0.0500	0.0500	0.0500	0.0500	0.0500	0.0500	0.0500			
	断面積 [m ²]	0.005000	0.005000	0.005000	0.005000	0.005000	0.005000	0.005000	0.005000	0.005000	0.005000	0.005000	0.005000	0.005000	0.005000			
計画線 1 切削	計画高 [m]	16.5568	16.5596	16.5623	16.5651	16.5679	16.5706	16.5734	16.5761	16.5789	16.5817	16.5844	16.5872	16.5899	16.5927	16.5954		
	計画厚 [m]	0.0962	0.1054	0.1067	0.1059	0.1081	0.1084	0.1086	0.1069	0.1081	0.1063	0.1046	0.0948	0.0931	0.0933			
	断面積 [m ²]	0.009505	0.010079	0.010603	0.010628	0.010702	0.010826	0.010850	0.010774	0.010748	0.010722	0.010547	0.009971	0.009395	0.009319			
現況	距離 [m]	0.500	0.400	0.300	0.200	0.100	0.000	0.100	0.200	0.300	0.400	0.500	0.600	0.700	0.800	0.900		
	地盤高 [m]	16.6890	16.6920	16.6970	16.6990	16.7010	16.7120	16.7079	16.6978	16.6908	16.6907	16.6916	16.6915	16.6925	16.6964	16.6993		
	単距離 [m]	0.100	0.100	0.100	0.100	0.100	0.100	0.100	0.100	0.100	0.100	0.100	0.100	0.100	0.100			
計画線 3 表層	計画高 [m]	16.6982	16.7010	16.7037	16.7065	16.7092	16.7120	16.7110	16.7100	16.7090	16.7080	16.7070	16.7060	16.7050	16.7040	16.7030		
	計画厚 [m]	0.0500	0.0500	0.0500	0.0500	0.0500	0.0500	0.0500	0.0500	0.0500	0.0500	0.0500	0.0500	0.0500	0.0500			
	断面積 [m ²]	0.005000	0.005000	0.005000	0.005000	0.005000	0.005000	0.005000	0.005000	0.005000	0.005000	0.005000	0.005000	0.005000	0.005000			
計画線 2 基層	計画高 [m]	16.6482	16.6510	16.6537	16.6565	16.6592	16.6620	16.6610	16.6600	16.6590	16.6580	16.6570	16.6560	16.6550	16.6540	16.6530		
	計画厚 [m]	0.0500	0.0500	0.0500	0.0500	0.0500	0.0500	0.0500	0.0500	0.0500	0.0500	0.0500	0.0500	0.0500	0.0500			
	断面積 [m ²]	0.005000	0.005000	0.005000	0.005000	0.005000	0.005000	0.005000	0.005000	0.005000	0.005000	0.005000	0.005000	0.005000	0.005000			
計画線 1 切削	計画高 [m]	16.5982	16.6010	16.6037	16.6065	16.6092	16.6120	16.6110	16.6100	16.6090	16.6080	16.6070	16.6060	16.6050	16.6040	16.6030		
	計画厚 [m]	0.0908	0.0910	0.0933	0.0925	0.0918	0.1000	0.0969	0.0878	0.0818	0.0827	0.0846	0.0855	0.0875	0.0924			
	断面積 [m ²]	0.009017	0.009091	0.009216	0.009290	0.009214	0.009588	0.009846	0.009238	0.008481	0.008223	0.008365	0.008508	0.008650	0.008992			
現況	距離 [m]	1.000	1.100	1.200	1.300	1.400	1.500	1.600	1.700	1.800	1.900	2.000	2.100	2.200	2.300	2.400		
	地盤高 [m]	16.6992	16.6982	16.6971	16.6950	16.6929	16.6918	16.6908	16.6897	16.6886	16.6855	16.6805	16.6744	16.6733	16.6752	16.6712		
	単距離 [m]	0.100	0.100	0.100	0.100	0.100	0.100	0.100	0.100	0.100	0.100	0.100	0.100	0.100	0.100			
計画線 3 表層	計画高 [m]	16.7020	16.7010	16.7000	16.6990	16.6980	16.6970	16.6960	16.6950	16.6940	16.6930	16.6920	16.6910	16.6900	16.6890	16.6880		
	計画厚 [m]	0.0500	0.0500	0.0500	0.0500	0.0500	0.0500	0.0500	0.0500	0.0500	0.0500	0.0500	0.0500	0.0500	0.0500			
	断面積 [m ²]	0.005000	0.005000	0.005000	0.005000	0.005000	0.005000	0.005000	0.005000	0.005000	0.005000	0.005000	0.005000	0.005000	0.005000			
計画線 2 基層	計画高 [m]	16.6520	16.6510	16.6500	16.6490	16.6480	16.6470	16.6460	16.6450	16.6440	16.6430	16.6420	16.6410	16.6400	16.6390	16.6380		
	計画厚 [m]	0.0500	0.0500	0.0500	0.0500	0.0500	0.0500	0.0500	0.0500	0.0500	0.0500	0.0500	0.0500	0.0500	0.0500			
	断面積 [m ²]	0.005000	0.005000	0.005000	0.005000	0.005000	0.005000	0.005000	0.005000	0.005000	0.005000	0.005000	0.005000	0.005000	0.005000			
計画線 1 切削	計画高 [m]	16.6020	16.6010	16.6000	16.5990	16.5980	16.5970	16.5960	16.5950	16.5940	16.5930	16.5920	16.5910	16.5900	16.5890	16.5880		
	計画厚 [m]	0.0972	0.0972	0.0971	0.0960	0.0949	0.0948	0.0948	0.0947	0.0946	0.0925	0.0885	0.0834	0.0833	0.0862			
	断面積 [m ²]	0.009677	0.009719	0.009712	0.009654	0.009546	0.009489	0.009481	0.009473	0.009466	0.009358	0.009050	0.008593	0.008335	0.008477			
現況	距離 [m]	2.500	2.600	2.700	2.800	2.900	3.000	3.100										
	地盤高 [m]	16.6691	16.6730	16.6779	16.6779	16.6748	16.6747	16.6810										
	単距離 [m]	0.100	0.100	0.100	0.100	0.100	0.100	0.100										
計画線 3 表層	計画高 [m]	16.6870	16.6880	16.6850	16.6840	16.6830	16.6820	16.6810										
	計画厚 [m]	0.0500	0.0500	0.0500	0.0500	0.0500	0.0500	0.0500										
	断面積 [m ²]	0.005000	0.005000	0.005000	0.005000	0.005000	0.005000	0.005000										
計画線 2 基層	計画高 [m]	16.6370	16.6360	16.6350	16.6340	16.6330	16.6320	16.6310										
	計画厚 [m]	0.0500	0.0500	0.0500	0.0500	0.0500	0.0500	0.0500										
	断面積 [m ²]	0.005000	0.005000	0.005000	0.005000	0.005000	0.005000	0.005000										
計画線 1 切削	計画高 [m]	16.5870	16.5860	16.5850	16.5840	16.5830	16.5820	16.5810										
	計画厚 [m]	0.0821	0.0870	0.0929	0.0939	0.0918	0.0927	0.1000										
	断面積 [m ²]	0.008262	0.008454	0.008997	0.009339	0.009281	0.009224	0.009635										

	切削	基層	表層
合計断面積[m2]	0.619391	0.329000	0.329000
幅員[m]	6.580	6.580	6.580
断面平均厚[m]	0.0941	0.0500	0.0500
体積[m3]	13.017	6.590	6.590

	切削	基層	表層
合計断面積[m2]	0.656420	0.333000	0.333000
幅員[m]	6.660	6.660	6.660
断面平均厚[m]	0.0986	0.0500	0.0500
体積[m3]	12.758	6.620	6.620

7 : [7]		測点間距離 = 20 m 幅員 = 6.68 m															
		距離 [m]	3.700	3.600	3.500	3.400	3.300	3.200	3.100	3.000	2.900	2.800	2.700	2.600	2.500	2.400	2.300
現況	地盤高 [m]	16.6290	16.6200	16.6200	16.6230	16.6290	16.6340	16.6360	16.6410	16.6430	16.6400	16.6460	16.6480	16.6500	16.6530	16.6550	16.6580
	単距離 [m]	0.100	0.100	0.100	0.100	0.100	0.100	0.100	0.100	0.100	0.100	0.100	0.100	0.100	0.100	0.100	0.100
計画線 3 表層	計画高 [m]	16.6290	16.6312	16.6334	16.6356	16.6379	16.6401	16.6423	16.6445	16.6467	16.6489	16.6512	16.6534	16.6556	16.6578	16.6600	
	計画厚 [m]	0.0500	0.0500	0.0500	0.0500	0.0500	0.0500	0.0500	0.0500	0.0500	0.0500	0.0500	0.0500	0.0500	0.0500	0.0500	
	断面積 [m2]	0.000000	0.005000	0.005000	0.005000	0.005000	0.005000	0.005000	0.005000	0.005000	0.005000	0.005000	0.005000	0.005000	0.005000	0.005000	0.005000
	断面高 [m]	16.5790	16.5812	16.5834	16.5856	16.5879	16.5901	16.5923	16.5945	16.5967	16.5989	16.6012	16.6034	16.6056	16.6078	16.6100	
計画線 2 基層	計画高 [m]	0.0500	0.0500	0.0500	0.0500	0.0500	0.0500	0.0500	0.0500	0.0500	0.0500	0.0500	0.0500	0.0500	0.0500	0.0500	
	計画厚 [m]	0.000000	0.005000	0.005000	0.005000	0.005000	0.005000	0.005000	0.005000	0.005000	0.005000	0.005000	0.005000	0.005000	0.005000	0.005000	
	断面積 [m2]	0.000000	0.005000	0.005000	0.005000	0.005000	0.005000	0.005000	0.005000	0.005000	0.005000	0.005000	0.005000	0.005000	0.005000	0.005000	0.005000
	断面高 [m]	16.5290	16.5312	16.5334	16.5356	16.5379	16.5401	16.5423	16.5445	16.5467	16.5489	16.5512	16.5534	16.5556	16.5578	16.5600	
計画線 1 切削	計画厚 [m]	0.1000	0.0888	0.0866	0.0874	0.0911	0.0939	0.0937	0.0965	0.0963	0.0971	0.0968	0.0966	0.0974	0.0972	0.0980	
	断面積 [m2]	0.000000	0.009439	0.008768	0.008696	0.008924	0.009253	0.009381	0.009509	0.009638	0.009666	0.009695	0.009673	0.009701	0.009730	0.009758	
	断面高 [m]	2.200	2.100	2.000	1.900	1.800	1.700	1.600	1.500	1.400	1.300	1.200	1.100	1.000	0.900	0.800	
	距離 [m]	16.6610	16.6640	16.6690	16.6720	16.6780	16.6800	16.6840	16.6860	16.6880	16.6930	16.6950	16.6970	16.6970	16.6980	16.6980	
現況	地盤高 [m]	16.6610	16.6640	16.6690	16.6720	16.6780	16.6800	16.6840	16.6860	16.6880	16.6930	16.6950	16.6970	16.6970	16.6980	16.6980	
	単距離 [m]	0.100	0.100	0.100	0.100	0.100	0.100	0.100	0.100	0.100	0.100	0.100	0.100	0.100	0.100	0.100	
計画線 3 表層	計画高 [m]	16.6622	16.6645	16.6667	16.6689	16.6711	16.6733	16.6755	16.6778	16.6800	16.6822	16.6844	16.6866	16.6888	16.6911	16.6933	
	計画厚 [m]	0.0500	0.0500	0.0500	0.0500	0.0500	0.0500	0.0500	0.0500	0.0500	0.0500	0.0500	0.0500	0.0500	0.0500	0.0500	
	断面積 [m2]	0.005000	0.005000	0.005000	0.005000	0.005000	0.005000	0.005000	0.005000	0.005000	0.005000	0.005000	0.005000	0.005000	0.005000	0.005000	0.005000
	断面高 [m]	16.6122	16.6145	16.6167	16.6189	16.6211	16.6233	16.6255	16.6278	16.6300	16.6322	16.6344	16.6366	16.6388	16.6411	16.6433	
計画線 2 基層	計画高 [m]	0.0500	0.0500	0.0500	0.0500	0.0500	0.0500	0.0500	0.0500	0.0500	0.0500	0.0500	0.0500	0.0500	0.0500	0.0500	
	計画厚 [m]	0.005000	0.005000	0.005000	0.005000	0.005000	0.005000	0.005000	0.005000	0.005000	0.005000	0.005000	0.005000	0.005000	0.005000	0.005000	
	断面積 [m2]	0.005000	0.005000	0.005000	0.005000	0.005000	0.005000	0.005000	0.005000	0.005000	0.005000	0.005000	0.005000	0.005000	0.005000	0.005000	0.005000
	断面高 [m]	16.5622	16.5645	16.5667	16.5689	16.5711	16.5733	16.5755	16.5778	16.5800	16.5822	16.5844	16.5866	16.5888	16.5911	16.5933	
計画線 1 切削	計画高 [m]	0.0988	0.0995	0.1023	0.1031	0.1069	0.1067	0.1085	0.1082	0.1080	0.1108	0.1106	0.1104	0.1082	0.1069	0.1047	
	計画厚 [m]	0.009836	0.009915	0.010093	0.010272	0.010500	0.010678	0.010757	0.010835	0.010814	0.010942	0.011070	0.011049	0.010927	0.010755	0.010584	
	断面積 [m2]	0.700	0.600	0.500	0.400	0.300	0.200	0.100	0.000	0.100	0.200	0.300	0.400	0.500	0.600	0.700	
	距離 [m]	16.7000	16.7010	16.7010	16.7030	16.7090	16.7100	16.7120	16.7110	16.7089	16.6999	16.6958	16.6958	16.6957	16.6957	16.6976	
現況	地盤高 [m]	16.7000	16.7010	16.7010	16.7030	16.7090	16.7100	16.7120	16.7110	16.7089	16.6999	16.6958	16.6958	16.6957	16.6957	16.6976	
	単距離 [m]	0.100	0.100	0.100	0.100	0.100	0.100	0.100	0.100	0.100	0.100	0.100	0.100	0.100	0.100	0.100	
計画線 3 表層	計画高 [m]	16.6955	16.6977	16.6999	16.7021	16.7044	16.7066	16.7088	16.7110	16.7099	16.7089	16.7078	16.7067	16.7056	16.7046	16.7035	
	計画厚 [m]	0.0500	0.0500	0.0500	0.0500	0.0500	0.0500	0.0500	0.0500	0.0500	0.0500	0.0500	0.0500	0.0500	0.0500	0.0500	
	断面積 [m2]	0.005000	0.005000	0.005000	0.005000	0.005000	0.005000	0.005000	0.005000	0.005000	0.005000	0.005000	0.005000	0.005000	0.005000	0.005000	0.005000
	断面高 [m]	16.6455	16.6477	16.6499	16.6521	16.6544	16.6566	16.6588	16.6610	16.6599	16.6589	16.6578	16.6567	16.6556	16.6546	16.6535	
計画線 2 基層	計画高 [m]	0.0500	0.0500	0.0500	0.0500	0.0500	0.0500	0.0500	0.0500	0.0500	0.0500	0.0500	0.0500	0.0500	0.0500	0.0500	
	計画厚 [m]	0.005000	0.005000	0.005000	0.005000	0.005000	0.005000	0.005000	0.005000	0.005000	0.005000	0.005000	0.005000	0.005000	0.005000	0.005000	
	断面積 [m2]	0.005000	0.005000	0.005000	0.005000	0.005000	0.005000	0.005000	0.005000	0.005000	0.005000	0.005000	0.005000	0.005000	0.005000	0.005000	0.005000
	断面高 [m]	16.5955	16.5977	16.5999	16.6021	16.6044	16.6066	16.6088	16.6110	16.6099	16.6089	16.6078	16.6067	16.6056	16.6046	16.6035	
計画線 1 切削	計画高 [m]	0.1045	0.1033	0.1011	0.1009	0.1046	0.1034	0.1032	0.1000	0.0990	0.0910	0.0881	0.0891	0.0901	0.0911	0.0942	
	計画厚 [m]	0.010462	0.010391	0.010219	0.010097	0.010276	0.010404	0.010332	0.010161	0.009951	0.009503	0.008955	0.008858	0.008960	0.009062	0.009264	
	断面積 [m2]	0.800	0.900	1.000	1.100	1.200	1.300	1.400	1.500	1.600	1.700	1.800	1.900	2.000	2.100	2.200	
	距離 [m]	16.6996	16.7005	16.6995	16.6984	16.6974	16.6963	16.6943	16.6912	16.6892	16.6881	16.6871	16.6830	16.6780	16.6739	16.6739	
現況	地盤高 [m]	16.6996	16.7005	16.6995	16.6984	16.6974	16.6963	16.6943	16.6912	16.6892	16.6881	16.6871	16.6830	16.6780	16.6739	16.6739	
	単距離 [m]	0.100	0.100	0.100	0.100	0.100	0.100	0.100	0.100	0.100	0.100	0.100	0.100	0.100	0.100	0.100	
計画線 3 表層	計画高 [m]	16.7024	16.7013	16.7003	16.6992	16.6981	16.6970	16.6960	16.6949	16.6938	16.6927	16.6917	16.6906	16.6895	16.6884	16.6874	
	計画厚 [m]	0.0500	0.0500	0.0500	0.0500	0.0500	0.0500	0.0500	0.0500	0.0500	0.0500	0.0500	0.0500	0.0500	0.0500	0.0500	
	断面積 [m2]	0.005000	0.005000	0.005000	0.005000	0.005000	0.005000	0.005000	0.005000	0.005000	0.005000	0.005000	0.005000	0.005000	0.005000	0.005000	0.005000
	断面高 [m]	16.6524	16.6513	16.6503	16.6492	16.6481	16.6470	16.6460	16.6449	16.6438	16.6427	16.6417	16.6406	16.6395	16.6384	16.6374	
計画線 2 基層	計画高 [m]	0.0500	0.0500	0.0500	0.0500	0.0500	0.0500	0.0500	0.0500	0.0500	0.0500	0.0500	0.0500	0.0500	0.0500	0.0500	
	計画厚 [m]	0.005000	0.005000	0.005000	0.005000	0.005000	0.005000	0.005000	0.005000	0.005000	0.005000	0.005000	0.005000	0.005000	0.005000	0.005000	
	断面積 [m2]	0.005000	0.005000	0.005000	0.005000	0.005000	0.005000	0.005000	0.005000	0.005000	0.005000	0.005000	0.005000	0.005000	0.005000	0.005000	0.005000
	断面高 [m]	16.6024	16.6013	16.6003	16.5992	16.5981	16.5970	16.5960	16.5949	16.5938	16.5927	16.5917	16.5906	16.5895	16.5884	16.5874	
計画線 1 切削	計画高 [m]	0.0972	0.0992	0.0992	0.0992	0.0993	0.0993	0.0993	0.0963	0.0953	0.0954	0.0954	0.0924	0.0884	0.0855	0.0865	
	計画厚 [m]	0.009566	0.009818	0.009921	0.009923	0.009925	0.009927	0.009879	0.009731	0.009584	0.009536	0.009538	0.009390	0.009042	0.008694	0.008597	
	断面積 [m2]	2.300	2.400	2.500													

	切削	基層	表層
合計断面積[m ²]	0.649055	0.334000	0.334000
幅員[m]	6.680	6.680	6.680
断面平均厚[m]	0.0972	0.0500	0.0500
体積[m ³]	13.055	6.670	6.670

8 : [8]		測点間距離 = 20 m 幅員 = 6.73 m																
		距離 [m]	3.550	3.500	3.400	3.300	3.200	3.100	3.000	2.900	2.800	2.700	2.600	2.500	2.400	2.300	2.200	
現況	地盤高 [m]	16.7010	16.7020	16.7050	16.7020	16.7000	16.7030	16.7060	16.7080	16.7100	16.7110	16.7110	16.7160	16.7140	16.7160	16.7160	16.7180	
	単距離 [m]	0.000	0.050	0.100	0.100	0.100	0.100	0.100	0.100	0.100	0.100	0.100	0.100	0.100	0.100	0.100	0.100	
	計画線3 計画高 [m]	16.7010	16.7017	16.7031	16.7045	16.7058	16.7072	16.7086	16.7100	16.7114	16.7127	16.7141	16.7155	16.7169	16.7183	16.7196		
	表面層 計画厚 [m]	0.0500	0.0500	0.0500	0.0500	0.0500	0.0500	0.0500	0.0500	0.0500	0.0500	0.0500	0.0500	0.0500	0.0500	0.0500	0.0500	0.0500
計画線2 基層	断面積 [m2]	0.000000	0.002500	0.005000	0.005000	0.005000	0.005000	0.005000	0.005000	0.005000	0.005000	0.005000	0.005000	0.005000	0.005000	0.005000	0.005000	0.005000
	計画高 [m]	16.6510	16.6517	16.6531	16.6545	16.6558	16.6572	16.6586	16.6600	16.6614	16.6627	16.6641	16.6655	16.6669	16.6683	16.6696		
	計画厚 [m]	0.0500	0.0500	0.0500	0.0500	0.0500	0.0500	0.0500	0.0500	0.0500	0.0500	0.0500	0.0500	0.0500	0.0500	0.0500	0.0500	0.0500
	断面積 [m2]	0.000000	0.002500	0.005000	0.005000	0.005000	0.005000	0.005000	0.005000	0.005000	0.005000	0.005000	0.005000	0.005000	0.005000	0.005000	0.005000	0.005000
計画線1 切削	計画高 [m]	16.6010	16.6017	16.6031	16.6045	16.6058	16.6072	16.6086	16.6100	16.6114	16.6127	16.6141	16.6155	16.6169	16.6183	16.6196		
	計画厚 [m]	0.1000	0.1003	0.1003	0.1019	0.0975	0.0942	0.0958	0.0974	0.0980	0.0986	0.0983	0.1019	0.0985	0.0991	0.0977	0.0984	
	断面積 [m2]	0.000000	0.005008	0.010112	0.009974	0.009586	0.009498	0.009660	0.009772	0.009834	0.009846	0.010008	0.010020	0.009882	0.009844	0.009806		
	距離 [m]	2.100	2.000	1.900	1.800	1.700	1.600	1.500	1.400	1.300	1.200	1.100	1.000	0.900	0.800	0.700		
現況	地盤高 [m]	16.7200	16.7240	16.7260	16.7310	16.7350	16.7370	16.7390	16.7410	16.7440	16.7450	16.7470	16.7470	16.7470	16.7450	16.7440	16.7430	
	単距離 [m]	0.100	0.100	0.100	0.100	0.100	0.100	0.100	0.100	0.100	0.100	0.100	0.100	0.100	0.100	0.100	0.100	
	計画線3 計画高 [m]	16.7210	16.7224	16.7238	16.7252	16.7265	16.7279	16.7293	16.7307	16.7321	16.7334	16.7348	16.7362	16.7376	16.7390	16.7403		
	表面層 計画厚 [m]	0.0500	0.0500	0.0500	0.0500	0.0500	0.0500	0.0500	0.0500	0.0500	0.0500	0.0500	0.0500	0.0500	0.0500	0.0500	0.0500	0.0500
計画線2 基層	断面積 [m2]	0.005000	0.005000	0.005000	0.005000	0.005000	0.005000	0.005000	0.005000	0.005000	0.005000	0.005000	0.005000	0.005000	0.005000	0.005000	0.005000	0.005000
	計画高 [m]	16.6710	16.6724	16.6738	16.6752	16.6765	16.6779	16.6793	16.6807	16.6821	16.6834	16.6848	16.6862	16.6876	16.6890	16.6903		
	計画厚 [m]	0.0500	0.0500	0.0500	0.0500	0.0500	0.0500	0.0500	0.0500	0.0500	0.0500	0.0500	0.0500	0.0500	0.0500	0.0500	0.0500	0.0500
	断面積 [m2]	0.005000	0.005000	0.005000	0.005000	0.005000	0.005000	0.005000	0.005000	0.005000	0.005000	0.005000	0.005000	0.005000	0.005000	0.005000	0.005000	0.005000
計画線1 切削	計画高 [m]	16.6210	16.6224	16.6238	16.6252	16.6265	16.6279	16.6293	16.6307	16.6321	16.6334	16.6348	16.6362	16.6376	16.6390	16.6403		
	計画厚 [m]	0.0990	0.1016	0.1022	0.1058	0.1085	0.1091	0.1097	0.1103	0.1119	0.1116	0.1122	0.1108	0.1074	0.1050	0.1027		
	断面積 [m2]	0.009868	0.010030	0.010192	0.010404	0.010715	0.010877	0.010939	0.011001	0.011113	0.011175	0.011187	0.011149	0.010911	0.010623	0.010385		
	距離 [m]	0.600	0.500	0.400	0.300	0.200	0.100	0.000	0.100	0.200	0.300	0.400	0.500	0.600	0.700	0.800		
現況	地盤高 [m]	16.7430	16.7440	16.7430	16.7420	16.7460	16.7430	16.7500	16.7560	16.7459	16.7359	16.7338	16.7358	16.7347	16.7347	16.7367		
	単距離 [m]	0.100	0.100	0.100	0.100	0.100	0.100	0.100	0.100	0.100	0.100	0.100	0.100	0.100	0.100	0.100		
	計画線3 計画高 [m]	16.7417	16.7431	16.7445	16.7459	16.7472	16.7486	16.7500	16.7485	16.7469	16.7454	16.7438	16.7423	16.7408	16.7392	16.7377		
	表面層 計画厚 [m]	0.0500	0.0500	0.0500	0.0500	0.0500	0.0500	0.0500	0.0500	0.0500	0.0500	0.0500	0.0500	0.0500	0.0500	0.0500	0.0500	0.0500
計画線2 基層	断面積 [m2]	0.005000	0.005000	0.005000	0.005000	0.005000	0.005000	0.005000	0.005000	0.005000	0.005000	0.005000	0.005000	0.005000	0.005000	0.005000	0.005000	0.005000
	計画高 [m]	16.6917	16.6931	16.6945	16.6959	16.6972	16.6986	16.7000	16.6985	16.6969	16.6954	16.6938	16.6923	16.6908	16.6892	16.6877		
	計画厚 [m]	0.0500	0.0500	0.0500	0.0500	0.0500	0.0500	0.0500	0.0500	0.0500	0.0500	0.0500	0.0500	0.0500	0.0500	0.0500	0.0500	0.0500
	断面積 [m2]	0.005000	0.005000	0.005000	0.005000	0.005000	0.005000	0.005000	0.005000	0.005000	0.005000	0.005000	0.005000	0.005000	0.005000	0.005000	0.005000	0.005000
計画線1 切削	計画高 [m]	16.6417	16.6431	16.6445	16.6459	16.6472	16.6486	16.6500	16.6485	16.6469	16.6454	16.6438	16.6423	16.6408	16.6392	16.6377		
	計画厚 [m]	0.1013	0.1009	0.0985	0.0961	0.0988	0.0944	0.1000	0.1075	0.0990	0.0905	0.0900	0.0935	0.0940	0.0955	0.0990		
	断面積 [m2]	0.010197	0.010109	0.009971	0.009733	0.009745	0.009657	0.009719	0.010375	0.010325	0.009475	0.009025	0.009174	0.009374	0.009474	0.009724		
	距離 [m]	0.900	1.000	1.100	1.200	1.300	1.400	1.500	1.600	1.700	1.800	1.900	2.000	2.100	2.200	2.300		
現況	地盤高 [m]	16.7386	16.7386	16.7365	16.7345	16.7345	16.7324	16.7304	16.7273	16.7263	16.7242	16.7232	16.7202	16.7161	16.7131	16.7120		
	単距離 [m]	0.100	0.100	0.100	0.100	0.100	0.100	0.100	0.100	0.100	0.100	0.100	0.100	0.100	0.100	0.100		
	計画線3 計画高 [m]	16.7361	16.7346	16.7331	16.7315	16.7300	16.7284	16.7269	16.7253	16.7238	16.7223	16.7207	16.7192	16.7176	16.7161	16.7146		
	表面層 計画厚 [m]	0.0500	0.0500	0.0500	0.0500	0.0500	0.0500	0.0500	0.0500	0.0500	0.0500	0.0500	0.0500	0.0500	0.0500	0.0500	0.0500	0.0500
計画線2 基層	断面積 [m2]	0.005000	0.005000	0.005000	0.005000	0.005000	0.005000	0.005000	0.005000	0.005000	0.005000	0.005000	0.005000	0.005000	0.005000	0.005000	0.005000	0.005000
	計画高 [m]	16.6861	16.6846	16.6831	16.6815	16.6800	16.6784	16.6769	16.6753	16.6738	16.6723	16.6707	16.6692	16.6676	16.6661	16.6646		
	計画厚 [m]	0.0500	0.0500	0.0500	0.0500	0.0500	0.0500	0.0500	0.0500	0.0500	0.0500	0.0500	0.0500	0.0500	0.0500	0.0500	0.0500	0.0500
	断面積 [m2]	0.005000	0.005000	0.005000	0.005000	0.005000	0.005000	0.005000	0.005000	0.005000	0.005000	0.005000	0.005000	0.005000	0.005000	0.005000	0.005000	0.005000
計画線1 切削	計画高 [m]	16.6361	16.6346	16.6331	16.6315	16.6300	16.6284	16.6269	16.6253	16.6238	16.6223	16.6207	16.6192	16.6176	16.6161	16.6146		
	計画厚 [m]	0.1025	0.1040	0.1035	0.1030	0.1045	0.1040	0.1035	0.1020	0.1025	0.1020	0.1025	0.1020	0.1010	0.0985	0.0970	0.0975	
	断面積 [m2]	0.010074	0.010324	0.010374	0.010323	0.010373	0.010423	0.010373	0.010273	0.010223	0.010223	0.010223	0.010222	0.010172	0.009972	0.009772	0.009722	
	距離 [m]	2.400	2.500	2.600	2.700	2.800	2.900	3.000	3.100	3.180								
現況	地盤高 [m]	16.7100	16.7079	16.7079	16.7109	16.7088	16.7068	16.7047	16.7047	16.7010								
	単距離 [m]	0.100	0.100	0.100	0.100	0.100	0.100	0.100	0.100	0.080								
	計画線3 計画高 [m]	16.7130	16.7115	16.7099	16.7084	16.7069	16.7053	16.7038	16.7022	16.7010								
	表面層 計画厚 [m]	0.0500	0.0500	0.0500	0.0500	0.0500	0.0500	0.0500	0.0500	0.0500								
計画線2 基層	断面積 [m2]	0.005000	0.005000	0.005000	0.005000	0.005000	0.005000	0.005000	0.005000	0.004000								
	計画高 [m]	16.6630	16.6615	16.6599	16.6584	16.6569	16.6553	16.6538	16.6522	16.6510								
	計画厚 [m]	0.0500	0.0500	0.0500														

	切削	基層	表層
合計断面積[m2]	0.680257	0.336500	0.336500
幅 員[m]	6.730	6.730	6.730
断面平均厚[m]	0.1011	0.0500	0.0500
体 積[m3]	13.293	6.705	6.705

路面名= ×市 線 計画様式=切削+基層+表層 計算表(オーバーレイ)

ページ : 1

番号	測点名	測点間 距離[m]	幅員 [m]	施工面積 [m2]	断面積 [m2]	体積 [m3]	平均厚 [m]
0 0		0.00	6.590	0.000	0.329500	0.000	0.0500
1 1		20.00	6.600	131.900	0.330000	6.595	0.0500
2 2		20.00	6.610	132.100	0.330500	6.605	0.0500
3 3		20.00	6.700	133.100	0.335000	6.655	0.0500
4 4		20.00	6.600	133.000	0.330000	6.650	0.0500
5 5		20.00	6.580	131.800	0.329000	6.590	0.0500
6 6		20.00	6.660	132.400	0.333000	6.620	0.0500
7 7		20.00	6.680	133.400	0.334000	6.670	0.0500
8 8		20.00	6.730	134.100	0.336500	6.705	0.0500

番号	測点名	測点間 距離[m]	幅員 [m]	施工面積 [m2]	断面積 [m2]	体積 [m3]	平均厚 [m]
----	-----	--------------	-----------	--------------	-------------	------------	------------

総合計施工面積[m2]	総合計体積[m3]	総平均厚[m]
1061.800	53.090	0.0500

路面名= ×市 線 計画様式=切削+基層+表層 計算表(基層ボリューム)

ページ : 1

番号	測点名	測点間 距離[m]	幅員 [m]	施工面積 [m2]	断面積 [m2]	体積 [m3]	平均厚 [m]
0 0		0.00	6.590	0.000	0.329500	0.000	0.0500
1 1		20.00	6.600	131.900	0.330000	6.595	0.0500
2 2		20.00	6.610	132.100	0.330500	6.605	0.0500
3 3		20.00	6.700	133.100	0.335000	6.655	0.0500
4 4		20.00	6.600	133.000	0.330000	6.650	0.0500
5 5		20.00	6.580	131.800	0.329000	6.590	0.0500
6 6		20.00	6.660	132.400	0.333000	6.620	0.0500
7 7		20.00	6.680	133.400	0.334000	6.670	0.0500
8 8		20.00	6.730	134.100	0.336500	6.705	0.0500

番号	測点名	測点間 距離[m]	幅員 [m]	施工面積 [m2]	断面積 [m2]	体積 [m3]	平均厚 [m]
----	-----	--------------	-----------	--------------	-------------	------------	------------

総合計施工面積[m2]	総合計体積[m3]	総平均厚[m]
1061.800	53.090	0.0500

路面名= ×市 線 計画様式=切削+基層+表層 計算表(切削ボリューム)

ページ : 1

番号	測点名	測点間 距離[m]	幅員 [m]	施工面積 [m2]	断面積 [m2]	体積 [m3]	平均厚 [m]
0 0		0.00	6.590	0.000	0.631211	0.000	0.0958
1 1		20.00	6.600	131.900	0.669731	13.009	0.1015
2 2		20.00	6.610	132.100	0.636930	13.067	0.0964
3 3		20.00	6.700	133.100	0.695025	13.320	0.1037
4 4		20.00	6.600	133.000	0.682302	13.773	0.1034
5 5		20.00	6.580	131.800	0.619391	13.017	0.0941
6 6		20.00	6.660	132.400	0.656420	12.758	0.0986
7 7		20.00	6.680	133.400	0.649055	13.055	0.0972
8 8		20.00	6.730	134.100	0.680257	13.293	0.1011

番号	測点名	測点間 距離[m]	幅員 [m]	施工面積 [m2]	断面積 [m2]	体積 [m3]	平均厚 [m]
----	-----	--------------	-----------	--------------	-------------	------------	------------

総合計施工面積[m2]	総合計体積[m3]	総平均厚[m]
1061.800	105.292	0.0992